



UNIVERSIDAD DE GUADALAJARA

Informe Financiero del 01 de abril al 30 de junio (2ndo. Trimestre) del Ejercicio Fiscal 2024

Presupuesto de Egresos de la Federación para el
Ejercicio Fiscal 2024 Artículo 37



Contenido

Recursos entregados a la Universidad de Guadalajara del 01 de abril al 30 de junio (2ndo. Trimestre) del Ejercicio Fiscal 2024

Hoja de Trabajo de la Universidad de Guadalajara

I. Programas a los que se destinen los recursos y el cumplimiento de las metas correspondientes

II. Costo de nómina del personal docente, no docente, administrativo y manual, identificando las distintas categorías y los tabuladores de las remuneraciones por puesto, responsabilidad laboral y su lugar de ubicación

III. Desglose del gasto corriente destinado a su operación

IV. Estados financieros

V. La información sobre matrícula de inicio y fin de cada ciclo escolar

CD (Conteniendo la información del “Informe Financiero del 01 de abril al 30 de junio (2ndo. Trimestre) Ejercicio Fiscal 2024”)



UNIVERSIDAD DE GUADALAJARA

Recursos entregados a la Universidad de Guadalajara del 01 de abril al 30 de junio (2ndo. Trimestre) del Ejercicio Fiscal 2024



UNIVERSIDAD DE GUADALAJARA

Hoja de Trabajo de la Universidad de Guadalajara

**HOJA DE TRABAJO DE LA
UNIVERSIDAD DE GUADALAJARA**

REGISTRO SEMIAUTOMÁTICO DE LOS RECURSOS FEDERALES AUTORIZADOS A LA UNIVERSIDAD A MILES DE PESOS DEL EJERCICIO 2024.

MES	RECURSOS ENTREGADOS A LA UNIVERSIDAD DEL 01 DE ENERO AL 31 DE DICIEMBRE DEL 2024, POR SEP - DGESUI - DSU.							MES
	SUBSIDIOS FEDERALES PARA ORGANISMOS DESCENTRALIZADOS ESTATALES U006	PROGRAMA PARA EL DESARROLLO PROFESIONAL DOCENTE (PRODEP) S247	EXTRAORDINARIO U006	PRODUCTOS FINANCIEROS	BBB	CCC	DDD	
ENERO	0.00	0.00	0.00	0.00	0.00	0.00	0.00	ENERO
FEBRERO	1,143,997.50	0.00	0.00	0.00	0.00	0.00	0.00	FEBRERO
MARZO	1,327,037.10	0.00	0.00	0.00	0.00	0.00	0.00	MARZO
ABRIL	457,599.00	0.00	0.00	0.00	0.00	0.00	0.00	ABRIL
MAYO	922,798.00	1,106.08	0.00	0.00	0.00	0.00	0.00	MAYO
JUNIO	511,501.00	-16.36	0.00	41.95	0.00	0.00	0.00	JUNIO
JULIO	0.00	0.00	0.00	0.00	0.00	0.00	0.00	JULIO
AGOSTO	0.00	0.00	0.00	0.00	0.00	0.00	0.00	AGOSTO
SEPTIEMBRE	0.00	0.00	0.00	0.00	0.00	0.00	0.00	SEPTIEMBRE
OCTUBRE	0.00	0.00	0.00	0.00	0.00	0.00	0.00	OCTUBRE
NOVIEMBRE	0.00	0.00	0.00	0.00	0.00	0.00	0.00	NOVIEMBRE
DICIEMBRE	0.00	0.00	0.00	0.00	0.00	0.00	0.00	DICIEMBRE
	4,362,932.60	1,089.71	0.00	41.95	0.00	0.00	0.00	

GRAN TOTAL A MILES DE PESOS 4,364,064.26


**REGISTRO MENSUAL DE LAS APORTACIONES FEDERALES, CANALIZADAS POR SEP/DGESUI/DSU, AUTORIZADAS POR EL GOBIERNO FEDERAL A LAS IPES EN EL EJERCICIO 2024.
(MILES DE PESOS)**

CLAVE DEL PROYECTO	RECURSOS OTORGADOS DE LA DSU EN LOS PROGRAMAS AUTORIZADOS.	PRIMER TRIMESTRE 2024			Acumulado	SEGUNDO TRIMESTRE 2024			Acumulado	TERCER TRIMESTRE 2024			Acumulado	CUARTO TRIMESTRE 2024			Acumulado
		ENERO	FEBRERO	MARZO	Trimestral	ABRIL	MAYO	JUNIO	Trimestral	JULIO	AGOSTO	SEPTIEMBRE	Trimestral	OCTUBRE	NOVIEMBRE	DICIEMBRE	Trimestral
U006	SUBSIDIOS FEDERALES PARA ORGANISMOS DESCENTRALIZADOS ESTATALES U006	0.00	1,143,997.50	2,471,034.60	2,471,034.60	2,928,633.60	3,851,431.60	4,362,932.60	4,362,932.60	4,362,932.60	4,362,932.60	4,362,932.60	4,362,932.60	4,362,932.60	4,362,932.60	4,362,932.60	4,362,932.60
	R/M		1,143,997.50	1,327,037.10	2,471,034.60	457,599.00	922,798.00	511,501.00	1,891,898.00				0.00				0.00
S247	PROGRAMA PARA EL DESARROLLO PROFESIONAL DOCENTE (PRODEP) S247	0.00	0.00	0.00	0.00	0.00	1,106.08	1,089.71	1,089.71	1,089.71	1,089.71	1,089.71	1,089.71	1,089.71	1,089.71	1,089.71	1,089.71
	R/M				0.00		1,106.08	-16.36	1,089.71				0.00				0.00
U006	EXTRAORDINARIO U006	0.00	0.00	0.00	0.00	0.00	0.00	0.00	0.00	0.00	0.00	0.00	0.00	0.00	0.00	0.00	0.00
	R/M				0.00				0.00				0.00				0.00
U006	PRODUCTOS FINANCIEROS	0.00	0.00	0.00	0.00	0.00	0.00	41.95	41.95	41.95	41.95	41.95	41.95	41.95	41.95	41.95	41.95
	R/M				0.00			41.95	41.95				0.00				0.00
	BBB	0.00	0.00	0.00	0.00	0.00	0.00	0.00	0.00	0.00	0.00	0.00	0.00	0.00	0.00	0.00	0.00
	R/M				0.00				0.00				0.00				0.00
	CCC	0.00	0.00	0.00	0.00	0.00	0.00	0.00	0.00	0.00	0.00	0.00	0.00	0.00	0.00	0.00	0.00
	R/M				0.00				0.00				0.00				0.00
	DDD	0.00	0.00	0.00	0.00	0.00	0.00	0.00	0.00	0.00	0.00	0.00	0.00	0.00	0.00	0.00	0.00
	R/M				0.00				0.00				0.00				0.00
TOTAL DEL TRIMESTRE					<u>2,471,034.60</u>				<u>1,893,029.66</u>				<u>0.00</u>				<u>0.00</u>


R/M REGISTRO DE LOS RECURSOS MENSUALES REPORTADO A MILES DE PESOS

Clave del Programa	NOMBRE DEL PROYECTO 2024
U006	SUBSIDIOS FEDERALES PARA ORGANISMOS DESCENTRALIZADOS ESTATALES U006
S247	PROGRAMA PARA EL DESARROLLO PROFESIONAL DOCENTE (PRODEP) S247
U006	EXTRAORDINARIO U006
U006	PRODUCTOS FINANCIEROS
	BBB
	CCC
	DDD

Nota: AAA, BBB, CCC y DDD= Llenar si la IPES es beneficiaria de algún programa extraordinario.


Mtro. Gustavo A. Cárdenas Cortés
Director de Finanzas


Mtra. Paola Lucette Cortina Gutiérrez
Coordinadora General de Planeación y Evaluación


Dr. Ricardo Villanueva Lomeli
Rector General


L.P. Alfredo Najar Fuentes
Comptrol General



I. Programas a los que se destinen los recursos y el cumplimiento de las metas correspondientes


DESTINO DE LOS RECURSOS FEDERALES QUE RECIBEN UNIVERSIDADES E INSTITUCIONES DE EDUCACION MEDIA SUPERIOR Y SUPERIOR


En terminos del articulo 37, fraccion I del Decreto de Presupuesto de Egresos de la Federación para el Ejercicio Fiscal 2024
 Programas y cumplimiento de metas
 La información presentada es acumulada al periodo que se reporta
 Enero- Diciembre 2024

Fracción I

Nombre de la Universidad	Programas PEF/2024	R M E S U A L E S	PRIMER TRIMESTRE DEL 2024				SEGUNDO TRIMESTRE DEL 2024				TERCER TRIMESTRE DEL 2024				CUARTO TRIMESTRE DEL 2024			
			LOS PROGRAMAS A LOS QUE SE DESTINEN LOS RECURSOS FEDERALES (MILES DE PESOS)			NOTA	LOS PROGRAMAS A LOS QUE SE DESTINEN LOS RECURSOS FEDERALES (MILES DE PESOS)			NOTA	LOS PROGRAMAS A LOS QUE SE DESTINEN LOS RECURSOS FEDERALES (MILES DE PESOS)			NOTA	LOS PROGRAMAS A LOS QUE SE DESTINEN LOS RECURSOS FEDERALES (MILES DE PESOS)			NOTA
			Enero	Febrero	Marzo		Abril	Mayo	Junio		Julio	Agosto	Septiembre		Octubre	Noviembre	Diciembre	
U . d e G u a d a l a j a r a	SUBSIDIOS FEDERALES PARA ORGANISMOS DESCENTRALIZADOS ESTATALES U006	A	0.00	1,143,997.50	2,471,034.60		2,928,633.60	3,851,431.60	4,362,932.60		4,362,932.60	4,362,932.60	4,362,932.60		4,362,932.60	4,362,932.60	4,362,932.60	
		R/M	0.00	1,143,997.50	1,327,037.10		457,599.00	922,788.00	511,601.00		0.00	0.00	0.00		0.00	0.00	0.00	
	PROGRAMA PARA EL DESARROLLO PROFESIONAL DOCENTE (PRODEP) S247	A	0.00	0.00	0.00		0.00	1,106.08	1,089.71		1,089.71	1,089.71	1,089.71		1,089.71	1,089.71	1,089.71	
		R/M	0.00	0.00	0.00		0.00	1,106.08	-16.36		0.00	0.00	0.00		0.00	0.00	0.00	
	EXTRAORDINARIO U006	A	0.00	0.00	0.00		0.00	0.00	0.00		0.00	0.00	0.00		0.00	0.00	0.00	
		R/M	0.00	0.00	0.00		0.00	0.00	0.00		0.00	0.00	0.00		0.00	0.00	0.00	
	PRODUCTOS FINANCIEROS	A	0.00	0.00	0.00		0.00	0.00	41.95		41.95	41.95	41.95		41.95	41.95	41.95	
		R/M	0.00	0.00	0.00		0.00	0.00	41.95		0.00	0.00	0.00		0.00	0.00	0.00	
	BBB	A	0.00	0.00	0.00		0.00	0.00	0.00		0.00	0.00	0.00		0.00	0.00	0.00	
		R/M	0.00	0.00	0.00		0.00	0.00	0.00		0.00	0.00	0.00		0.00	0.00	0.00	
CCC	A	0.00	0.00	0.00		0.00	0.00	0.00		0.00	0.00	0.00		0.00	0.00	0.00		
	R/M	0.00	0.00	0.00		0.00	0.00	0.00		0.00	0.00	0.00		0.00	0.00	0.00		
DDD	A	0.00	0.00	0.00		0.00	0.00	0.00		0.00	0.00	0.00		0.00	0.00	0.00		
	R/M	0.00	0.00	0.00		0.00	0.00	0.00		0.00	0.00	0.00		0.00	0.00	0.00		
SUMA DEL MES			0.00	1,143,997.50	1,327,037.10		457,599.00	923,904.08	511,526.58		0.00	0.00	0.00		0.00	0.00	0.00	
SUMAS ACUMULADAS			0.00	1,143,997.50	2,471,034.60		2,928,633.60	3,852,537.68	4,364,064.26		4,364,064.26	4,364,064.26	4,364,064.26		4,364,064.26	4,364,064.26	4,364,064.26	
ACUMULADO DEL TRIMESTRE					2,471,034.60			1,893,029.66			0.00		0.00				0.00	


 Mtro. Gustavo A. Cárdenas Castro
 Director de Finanzas


 Mtra. Paola Lychette Corona Gutiérrez
 Coordinadora General de Planeación y Evaluación


 Dr. Ricardo Villanueva Lomelí
 Rector General


 C.P. Alfredo Nájjar Fuentes
 Contralor General

Nota:
 En este trimestre, se ejercieron Productos Financieros en Servicios Generales.

RECURSOS FEDERALES QUE SE RECIBIERON INCLUYENDO SUBSIDIOS EXTRAORDINARIOS, DANDO CUMPLIMIENTO AL ARTICULO 37 DEL PRESUPUESTO DE EGRESOS DE LA FEDERACIÓN PARA 2024, DEBERÁ PRESENTARSE EN LAS FRACCIONES I, II Y III EL ÓRGANO DE CONTROL INTERNO DE LA INSTITUCIÓN SERÁ EL RESPONSABLE DE VALIDAR LA INFORMACIÓN PRESENTADA AL C. RECTOR(A) DE LOS RECURSOS MINISTRADOS EN EL PRESENTE EJERCICIO.

A "Acumulado"
 R/M = Recursos Federales Mensuales (Subsidios Ordinario y Extraordinarios 2024)



II. Costo de nómina del personal docente, no docente, administrativo y manual, identificando las distintas categorías y los tabuladores de remuneraciones por puesto, responsabilidad laboral y su lugar de ubicación

DESTINO DE LOS RECURSOS FEDERALES QUE RECIBEN UNIVERSIDADES E INSTITUCIONES DE EDUCACIÓN MEDIA SUPERIOR Y SUPERIOR

En términos del artículo 37, fracción II del Decreto de Presupuesto de Egresos de la Federación para el Ejercicio Fiscal 2024

Costo de la plantilla de personal

La información presentada es acumulada al periodo que se reporta

Periodo del 01 de abril al 30 de junio de 2024

Fracción II										SEGUNDO TRIMESTRE 2024				
Estructura de la Plantilla (Desagregada)														
Universidad / Institución	Categoría	Tipo de personal	Costo unitario bruto (pesos)			Número de plazas			Responsabilidad laboral	Ubicación	Costo total de la plantilla (Pesos)			
			Abril	Mayo	Junio	Abril	Mayo	Junio			Abril	Mayo	Junio	Acumulado abril a jun.
U. de Guadalajara	1001H	ASIGNATURA	574.29	574.47	570.13	36,436	36,332	36,330	PROFESOR DE ASIGNATURA "A"	U. de Guadalajara	20,924,681	20,871,545	20,712,815	62,509,041
U. de Guadalajara	1002H	ASIGNATURA	715.88	715.63	710.19	155,768	155,829	155,408	PROFESOR DE ASIGNATURA "B"	U. de Guadalajara	111,510,804	111,372,253	110,369,036	333,252,093
U. de Guadalajara	2001H	ACADEMICO	14,887.46	14,886.26	14,827.41	4	4	4	PROFESOR DOCENTE ASISTENTE "A"	U. de Guadalajara	59,550	59,545	59,310	178,405
U. de Guadalajara	2002H	ACADEMICO	18,629.32	18,633.23	18,513.26	52	52	52	PROFESOR DOCENTE ASISTENTE "B"	U. de Guadalajara	968,725	968,928	962,689	2,900,342
U. de Guadalajara	2003H	ACADEMICO	18,927.42	19,906.85	19,758.85	159	157	156	PROFESOR DOCENTE ASISTENTE "C"	U. de Guadalajara	3,168,460	3,125,375	3,082,381	9,376,217
U. de Guadalajara	2004H	ACADEMICO	20,774.47	20,765.32	20,806.82	756	752	750	PROFESOR DOCENTE ASOCIADO "A"	U. de Guadalajara	15,705,501	15,615,519	15,455,114	46,776,134
U. de Guadalajara	2005H	ACADEMICO	24,839.55	24,858.98	24,701.20	628	624	625	PROFESOR DOCENTE ASOCIADO "B"	U. de Guadalajara	15,599,236	15,512,006	15,438,248	46,549,480
U. de Guadalajara	2006H	ACADEMICO	28,295.31	28,238.22	29,162.29	316	314	309	PROFESOR DOCENTE ASOCIADO "C"	U. de Guadalajara	9,257,318	9,180,801	9,011,148	27,449,267
U. de Guadalajara	2007H	ACADEMICO	34,537.29	34,491.66	34,238.39	360	356	353	PROFESOR DOCENTE TITULAR "A"	U. de Guadalajara	12,433,423	12,279,031	12,085,447	36,797,902
U. de Guadalajara	2008H	ACADEMICO	43,567.78	43,541.47	43,265.79	145	142	142	PROFESOR DOCENTE TITULAR "B"	U. de Guadalajara	6,317,328	6,182,889	6,143,742	18,643,959
U. de Guadalajara	2009H	ACADEMICO	51,750.13	51,738.22	51,399.82	196	193	194	PROFESOR DOCENTE TITULAR "C"	U. de Guadalajara	10,143,025	9,985,477	9,971,564	30,100,066
U. de Guadalajara	2001H	ACADEMICO	0.00	0.00	0.00	0	0	0	PROFESOR INVESTIGADOR ASISTENTE "A"	U. de Guadalajara	0	0	0	0
U. de Guadalajara	2002H	ACADEMICO	17,967.32	17,966.11	17,841.30	2	2	2	PROFESOR INVESTIGADOR ASISTENTE "B"	U. de Guadalajara	35,935	35,932	35,683	107,549
U. de Guadalajara	2003H	ACADEMICO	20,339.22	20,338.02	20,197.76	18	18	18	PROFESOR INVESTIGADOR ASISTENTE "C"	U. de Guadalajara	366,106	366,084	363,560	1,095,750
U. de Guadalajara	2004H	ACADEMICO	24,000.78	24,017.77	23,866.39	181	181	181	PROFESOR INVESTIGADOR ASOCIADO "A"	U. de Guadalajara	4,344,141	4,347,216	4,319,817	13,011,174
U. de Guadalajara	2005H	ACADEMICO	24,949.52	24,963.10	24,811.05	353	353	353	PROFESOR INVESTIGADOR ASOCIADO "B"	U. de Guadalajara	8,807,182	8,811,974	8,758,299	26,377,455
U. de Guadalajara	2006H	ACADEMICO	28,576.58	28,590.18	28,418.07	327	326	325	PROFESOR INVESTIGADOR ASOCIADO "C"	U. de Guadalajara	9,344,543	9,320,397	9,235,871	27,900,812
U. de Guadalajara	2007H	ACADEMICO	32,784.52	32,801.35	32,574.68	680	679	677	PROFESOR INVESTIGADOR TITULAR "A"	U. de Guadalajara	22,293,474	22,272,116	22,053,056	66,618,647
U. de Guadalajara	2008H	ACADEMICO	42,325.97	42,341.64	42,048.94	313	313	311	PROFESOR INVESTIGADOR TITULAR "B"	U. de Guadalajara	13,248,030	13,252,933	13,077,220	39,578,183
U. de Guadalajara	2009H	ACADEMICO	51,876.98	51,882.17	51,530.29	623	618	617	PROFESOR INVESTIGADOR TITULAR "C"	U. de Guadalajara	32,319,361	32,063,178	31,794,186	96,176,725
U. de Guadalajara	3001H	ACADEMICO	11,207.71	11,207.10	11,146.22	16	16	16	TECNICO ACADEMICO ASISTENTE "A"	U. de Guadalajara	179,323	179,314	178,340	536,976
U. de Guadalajara	3002H	ACADEMICO	11,826.70	11,837.73	11,765.96	126	127	127	TECNICO ACADEMICO ASISTENTE "B"	U. de Guadalajara	1,490,164	1,503,392	1,494,277	4,487,832
U. de Guadalajara	3003H	ACADEMICO	13,599.35	13,542.48	13,441.39	219	221	220	TECNICO ACADEMICO ASISTENTE "C"	U. de Guadalajara	2,978,258	2,992,888	2,957,106	8,928,251
U. de Guadalajara	3004H	ACADEMICO	15,292.96	15,278.21	15,156.51	801	799	804	TECNICO ACADEMICO ASOCIADO "A"	U. de Guadalajara	12,249,660	12,207,288	12,185,838	36,642,785
U. de Guadalajara	3005H	ACADEMICO	20,805.96	20,844.62	20,755.34	226	223	222	TECNICO ACADEMICO ASOCIADO "B"	U. de Guadalajara	4,702,146	4,648,350	4,607,686	13,958,182
U. de Guadalajara	3006H	ACADEMICO	22,609.47	22,705.27	22,488.02	88	86	85	TECNICO ACADEMICO ASOCIADO "C"	U. de Guadalajara	1,989,633	1,952,653	1,911,312	5,853,598
U. de Guadalajara	3007H	ACADEMICO	25,638.57	25,772.04	25,447.50	64	65	64	TECNICO ACADEMICO TITULAR "A"	U. de Guadalajara	1,640,868	1,675,183	1,628,640	4,944,690
U. de Guadalajara	3008H	ACADEMICO	29,694.83	29,693.30	29,572.99	29	29	28	TECNICO ACADEMICO TITULAR "B"	U. de Guadalajara	861,150	861,106	828,044	2,550,300
U. de Guadalajara	3009H	ACADEMICO	35,307.69	35,339.02	35,509.56	46	46	45	TECNICO ACADEMICO TITULAR "C"	U. de Guadalajara	1,624,154	1,625,595	1,597,930	4,847,679
U. de Guadalajara	E-020	ADMVO. CONFIANZA	10,912.38	10,907.70	10,851.41	239	241	235	ADMINISTRATIVO DE APOYO	U. de Guadalajara	2,608,059	2,628,755	2,550,082	7,786,896
U. de Guadalajara	E-040	ADMVO. CONFIANZA	16,197.82	16,204.20	16,130.78	349	350	352	ADMVTO. DE COORDINACION	U. de Guadalajara	5,653,041	5,671,471	5,678,034	17,002,545
U. de Guadalajara	E-010	ADMVO. CONFIANZA	9,032.81	9,023.25	9,008.40	156	158	152	AUXILIAR GENERAL	U. de Guadalajara	1,409,119	1,425,674	1,369,276	4,204,070
U. de Guadalajara	E-050	ADMVO. CONFIANZA	18,574.39	18,559.62	18,467.38	351	347	348	JEFE DE APOYO ADMINISTRATIVO	U. de Guadalajara	6,519,612	6,440,188	6,426,648	19,386,448
U. de Guadalajara	E-060	ADMVO. CONFIANZA	22,617.67	22,614.57	22,470.12	544	545	540	JEFE DE APOYO TECNICO	U. de Guadalajara	12,304,011	12,324,840	12,133,865	36,762,816
U. de Guadalajara	E-070	ADMVO. CONFIANZA	30,744.39	30,761.15	30,533.47	336	338	343	JEFE OPERATIVO	U. de Guadalajara	10,330,113	10,397,268	10,472,981	31,200,363
U. de Guadalajara	E-080	ADMVO. CONFIANZA	41,633.70	41,670.84	41,418.91	167	168	168	JEFE OPERATIVO ESPECIALIZADO	U. de Guadalajara	6,952,828	7,000,701	6,958,377	20,911,906
U. de Guadalajara	E-030	ADMVO. CONFIANZA	13,165.03	13,154.70	13,040.25	262	267	272	TECNICO DE COORDINACION	U. de Guadalajara	3,449,238	3,512,304	3,546,948	10,508,489
U. de Guadalajara	AA-A	ADMVO. SINDICALIZADO	0.00	0.00	0.00	0	0	0	AUXILIAR ADMINISTRATIVO "A"	U. de Guadalajara	0	0	0	0
U. de Guadalajara	AA-B	ADMVO. SINDICALIZADO	10,064.80	10,104.66	10,034.97	3	3	3	AUXILIAR ADMINISTRATIVO "B"	U. de Guadalajara	30,194	30,314	30,105	90,613
U. de Guadalajara	AA-C	ADMVO. SINDICALIZADO	10,175.94	10,269.46	10,207.24	26	25	25	AUXILIAR ADMINISTRATIVO "C"	U. de Guadalajara	264,574	256,737	255,181	776,492
U. de Guadalajara	AA-D	ADMVO. SINDICALIZADO	10,972.98	10,959.05	10,895.58	1,640	1,644	1,636	AUXILIAR ADMINISTRATIVO "D"	U. de Guadalajara	17,995,688	18,016,685	17,825,166	53,837,539
U. de Guadalajara	AO-A	ADMVO. SINDICALIZADO	0.00	0.00	0.00	0	0	0	AUXILIAR OPERATIVO "A"	U. de Guadalajara	0	0	0	0
U. de Guadalajara	AO-B	ADMVO. SINDICALIZADO	9,077.26	9,084.66	9,043.94	13	12	10	AUXILIAR OPERATIVO "B"	U. de Guadalajara	118,004	109,016	90,439	317,460
U. de Guadalajara	AO-C	ADMVO. SINDICALIZADO	9,357.68	9,356.48	9,291.73	2	2	2	AUXILIAR OPERATIVO "C"	U. de Guadalajara	18,715	18,713	18,583	56,012
U. de Guadalajara	AO-D	ADMVO. SINDICALIZADO	13,161.97	13,157.07	13,046.63	1,863	1,854	1,853	AUXILIAR OPERATIVO "D"	U. de Guadalajara	24,520,752	24,393,204	24,175,413	73,089,369
U. de Guadalajara	A-190	ADMVO. SINDICALIZADO	0.00	0.00	0.00	0	0	0	COORDINADOR "B"	U. de Guadalajara	0	0	0	0
U. de Guadalajara	A-360	ADMVO. SINDICALIZADO	26,988.16	26,991.60	26,819.67	70	70	70	JEFE DE CONTROL "B"	U. de Guadalajara	1,889,171	1,889,412	1,877,377	5,655,960
U. de Guadalajara	A-170	ADMVO. SINDICALIZADO	21,390.86	21,389.66	21,244.10	1	1	1	JEFE DE SECCION "B"	U. de Guadalajara	21,391	21,390	21,244	64,025
U. de Guadalajara	A-340	ADMVO. SINDICALIZADO	21,045.44	21,057.34	20,936.15	61	61	61	JEFE DE UNIDAD "A"	U. de Guadalajara	1,283,772	1,284,488	1,277,105	3,845,375
U. de Guadalajara	A-350	ADMVO. SINDICALIZADO	34,111.50	34,139.37	33,811.27	49	49	50	JEFE DE UNIDAD "B"	U. de Guadalajara	1,671,463	1,672,829	1,690,563	5,034,856
U. de Guadalajara	A-410	ADMVO. SINDICALIZADO	20,014.71	20,013.51	19,877.20	1	1	1	JEFE DE UNIDAD ADMVA. "B"	U. de Guadalajara	20,015	20,014	19,877	59,905
U. de Guadalajara	TA-A	ADMVO. SINDICALIZADO	12,916.37	12,915.16	13,106.29	5	5	3	TECNICO ADMINISTRATIVO "A"	U. de Guadalajara	64,582	64,576	39,319	168,477
U. de Guadalajara	TA-B	ADMVO. SINDICALIZADO	12,976.30	12,986.86	12,888.78	13	13	12	TECNICO ADMINISTRATIVO "B"	U. de Guadalajara	168,692	168,629	152,265	489,786
U. de Guadalajara	TA-C	ADMVO. SINDICALIZADO	14,084.01	13,976.28	13,893.97	13	13	13	TECNICO ADMINISTRATIVO "C"	U. de Guadalajara	183,092	181,692	180,622	545,405
U. de Guadalajara	TA-D	ADMVO. SINDICALIZADO	16,487.82	16,486.62	16,374.01	14	14	14	TECNICO ADMINISTRATIVO "D"	U. de Guadalajara	230,830	230,813	229,236	690,878
U. de Guadalajara	TA-E	ADMVO. SINDICALIZADO	17,320.19	17,293.96	17,166.91	1,240	1,236	1,239	TECNICO ADMINISTRATIVO "E"	U. de Guadalajara	21,477,041	21,375,339	21,269,797	64,122,177
U. de Guadalajara	TE-A	ADMVO. SINDICALIZADO	0.00	0.00	0.00	0	0	0	TECNICO ESPECIALIZADO "A"	U. de Guadalajara	0	0	0	0
U. de Guadalajara	TE-B	ADMVO. SINDICALIZADO	9,924.28	9,923.07	9,854.60	2	2	2	TECNICO ESPECIALIZADO "B"	U. de Guadalajara	19,849	19,846	19,709	59,404

DESTINO DE LOS RECURSOS FEDERALES QUE RECIBEN UNIVERSIDADES E INSTITUCIONES DE EDUCACIÓN MEDIA SUPERIOR Y SUPERIOR

En términos del artículo 37, fracción II del Decreto de Presupuesto de Egresos de la Federación para el Ejercicio Fiscal 2024

Costo de la plantilla de personal

La información presentada es acumulada al periodo que se reporta

Periodo del 01 de abril al 30 de junio de 2024

Fracción II										SEGUNDO TRIMESTRE 2024				
Estructura de la Plantilla (Desagregada)														
Universidad / Institución	Categoría	Tipo de personal	Costo unitario bruto (pesos)			Número de plazas			Responsabilidad laboral	Ubicación	Costo total de la plantilla (Pesos)			
			Abril	Mayo	Junio	Abril	Mayo	Junio			Abril	Mayo	Junio	Acumulado abril a jun.
U. de Guadalajara	TE-C	ADMVO SINDICALIZADO	13,562.14	13,560.94	13,110.64	5	5	6	TECNICO ESPECIALIZADO "C"	U. de Guadalajara	67,811	67,805	78,664	214,279
U. de Guadalajara	TE-D	ADMVO SINDICALIZADO	17,045.47	17,068.56	16,950.08	9	9	9	TECNICO ESPECIALIZADO "D"	U. de Guadalajara	153,409	153,599	152,551	459,559
U. de Guadalajara	TO-A	ADMVO SINDICALIZADO	0.00	0.00	0.00	0	0	0	TECNICO OPERATIVO "A"	U. de Guadalajara	0	0	0	0
U. de Guadalajara	TO-B	ADMVO SINDICALIZADO	14,124.88	14,123.68	14,026.96	3	3	3	TECNICO OPERATIVO "B"	U. de Guadalajara	42,375	42,371	42,081	126,827
U. de Guadalajara	TO-C	ADMVO SINDICALIZADO	17,910.81	17,855.77	17,774.76	281	279	275	TECNICO OPERATIVO "C"	U. de Guadalajara	5,032,937	4,981,759	4,888,058	14,902,754
U. de Guadalajara	TP-A	ADMVO SINDICALIZADO	15,639.80	15,847.99	15,739.60	2	2	2	TECNICO PROFESIONAL "A"	U. de Guadalajara	31,280	31,698	31,479	94,455
U. de Guadalajara	TP-B	ADMVO SINDICALIZADO	20,542.36	20,563.44	20,424.11	14	14	14	TECNICO PROFESIONAL "B"	U. de Guadalajara	287,593	287,888	285,938	861,419
U. de Guadalajara	TP-C	ADMVO SINDICALIZADO	19,657.80	19,640.35	19,566.44	154	153	152	TECNICO PROFESIONAL "C"	U. de Guadalajara	3,027,301	3,004,973	2,974,099	9,006,374
U. de Guadalajara	D-053	MM Y S	66,762.62	66,761.42	66,299.93	1	1	1	ABOGADO GENERAL	U. de Guadalajara	66,763	66,761	66,300	199,824
U. de Guadalajara	C-033	MM Y S	34,607.17	34,605.97	34,361.07	1	1	1	ASISTENTE RECTOR GENERAL	U. de Guadalajara	34,607	34,606	34,361	103,574
U. de Guadalajara	D-101	MM Y S	45,490.86	45,490.01	45,430.71	17	17	16	CONTRALOR DE CENTRO	U. de Guadalajara	773,341	773,330	726,891	2,273,563
U. de Guadalajara	D-052	MM Y S	66,368.12	66,368.82	71,575.96	1	1	1	CONTRALOR GENERAL	U. de Guadalajara	66,368	66,367	71,576	204,311
U. de Guadalajara	C-060	MM Y S	27,610.46	27,614.06	27,416.49	74	74	74	COORDINADOR ACADEMICO DE ESCUELA	U. de Guadalajara	2,043,174	2,043,440	2,028,820	6,115,435
U. de Guadalajara	C-041	MM Y S	37,618.15	37,593.01	37,410.67	189	191	194	COORDINADOR DE AREA "A"	U. de Guadalajara	7,109,829	7,180,265	7,257,670	21,547,765
U. de Guadalajara	D-072	MM Y S	57,071.56	57,372.22	57,087.12	33	33	33	COORDINADOR DE AREA "B"	U. de Guadalajara	1,883,362	1,893,283	1,883,875	5,660,520
U. de Guadalajara	C-081	MM Y S	29,150.98	29,149.77	28,941.49	4	4	4	COORDINADOR DE AREA "C"	U. de Guadalajara	116,604	116,599	115,768	348,969
U. de Guadalajara	C-085	MM Y S	57,682.70	57,681.50	57,261.07	1	1	1	COORDINADOR DE AREA "D"	U. de Guadalajara	57,683	57,681	57,261	172,645
U. de Guadalajara	C-084	MM Y S	0.00	0.00	0.00	0	0	0	COORDINADOR DE AREA "E"	U. de Guadalajara	0	0	0	0
U. de Guadalajara	C-042	MM Y S	35,686.50	35,603.19	35,377.13	204	205	205	COORDINADOR DE CARRERA	U. de Guadalajara	7,275,966	7,298,654	7,252,311	21,826,931
U. de Guadalajara	D-201	MM Y S	58,784.80	58,783.60	58,375.82	1	1	1	COORDINADOR DE ENTIDADES PRODUCTIVAS	U. de Guadalajara	58,785	58,784	58,376	175,944
U. de Guadalajara	C-071	MM Y S	0.00	0.00	0.00	0	0	0	COORDINADOR DE EXTENSION DE ESCUELA	U. de Guadalajara	0	0	0	0
U. de Guadalajara	D-169	MM Y S	0.00	0.00	0.00	0	0	0	COORDINADOR DE GESTION Y ADMINISTRACION	U. de Guadalajara	0	0	0	0
U. de Guadalajara	C-062	MM Y S	25,310.28	25,319.96	25,156.74	98	98	101	COORDINADOR DE MODULO	U. de Guadalajara	2,480,408	2,481,356	2,540,831	7,502,594
U. de Guadalajara	C-063	MM Y S	17,662.43	17,661.22	17,530.20	1	1	1	COORDINADOR DE POSTGRADO "A"	U. de Guadalajara	17,662	17,661	17,530	52,854
U. de Guadalajara	C-082	MM Y S	27,926.97	24,761.44	24,582.68	2	1	1	COORDINADOR DE POSTGRADO "B"	U. de Guadalajara	55,854	24,761	24,583	105,198
U. de Guadalajara	C-044	MM Y S	36,803.73	36,805.75	36,526.15	201	201	197	COORDINADOR DE POSTGRADO "C"	U. de Guadalajara	7,397,550	7,397,956	7,195,652	21,991,158
U. de Guadalajara	C-509	MM Y S	12,536.59	12,532.47	12,417.23	58	55	56	COORDINADOR DE SERVICIOS "A"	U. de Guadalajara	727,122	689,286	695,365	2,111,773
U. de Guadalajara	C-064	MM Y S	16,820.59	16,870.08	16,744.37	27	27	27	COORDINADOR DE SERVICIOS "B"	U. de Guadalajara	454,156	455,482	452,098	1,361,746
U. de Guadalajara	C-059	MM Y S	23,816.16	23,861.84	23,919.83	18	17	15	COORDINADOR DE SERVICIOS "C"	U. de Guadalajara	428,691	405,851	358,797	1,193,140
U. de Guadalajara	C-079	MM Y S	26,626.32	26,637.64	26,403.51	33	33	34	COORDINADOR DE SERVICIOS "D"	U. de Guadalajara	878,669	879,042	897,719	2,655,430
U. de Guadalajara	D-165	MM Y S	0.00	0.00	0.00	0	0	0	COORDINADOR DEL CORPORATIVO DE EMPRESAS	U. de Guadalajara	0	0	0	0
U. de Guadalajara	D-057	MM Y S	0.00	0.00	0.00	0	0	0	COORDINADOR EJECUTIVO	U. de Guadalajara	0	0	0	0
U. de Guadalajara	D-055	MM Y S	76,570.75	77,089.67	76,765.34	10	10	10	COORDINADOR GENERAL	U. de Guadalajara	765,708	770,897	767,653	2,304,258
U. de Guadalajara	D-198	MM Y S	103,468.36	103,467.15	102,758.65	1	1	1	DEFENSOR DE LOS DERECHOS UNIVERSITARIOS	U. de Guadalajara	103,468	103,467	102,759	309,694
U. de Guadalajara	D-067	MM Y S	77,889.94	77,867.75	77,331.60	2	2	2	DIRECTOR ACADEMICO	U. de Guadalajara	155,738	155,735	154,663	466,137
U. de Guadalajara	D-068	MM Y S	58,540.69	58,539.48	58,133.28	1	1	1	DIRECTOR ADMINISTRATIVO	U. de Guadalajara	58,541	58,539	58,133	175,213
U. de Guadalajara	D-184	MM Y S	58,096.55	58,095.35	57,692.33	1	1	1	DIRECTOR BIBLIOTECA PUBLICA DEL EDO JAL	U. de Guadalajara	58,097	58,095	57,692	173,884
U. de Guadalajara	D-083	MM Y S	52,370.02	52,400.47	52,114.30	21	21	21	DIRECTOR DE AREA	U. de Guadalajara	1,099,770	1,100,410	1,094,400	3,294,581
U. de Guadalajara	D-088	MM Y S	59,305.54	59,304.34	58,893.09	4	4	4	DIRECTOR DE CENTRO	U. de Guadalajara	237,222	237,217	235,572	710,012
U. de Guadalajara	D-063	MM Y S	70,694.90	70,801.14	70,312.52	48	48	48	DIRECTOR DE DIVISION	U. de Guadalajara	3,393,355	3,398,455	3,375,001	10,166,811
U. de Guadalajara	D-081	MM Y S	63,888.22	63,936.66	63,599.90	73	73	74	DIRECTOR DE ESCUELA	U. de Guadalajara	4,662,380	4,667,376	4,706,393	14,036,149
U. de Guadalajara	D-051	MM Y S	103,479.55	103,478.34	102,769.83	1	1	1	DIRECTOR DE FINANZAS	U. de Guadalajara	103,480	103,478	102,770	309,728
U. de Guadalajara	D-070	MM Y S	67,022.20	67,021.00	66,557.87	7	7	7	DIRECTOR DE INSTITUTO	U. de Guadalajara	469,155	469,147	465,905	1,404,207
U. de Guadalajara	D-069	MM Y S	65,414.01	66,270.79	65,822.02	1	1	1	DIRECTOR DE TECNOLOGIAS	U. de Guadalajara	65,414	66,271	65,822	197,507
U. de Guadalajara	D-159	MM Y S	49,989.04	49,987.83	49,639.39	1	1	1	DIRECTOR FUNDADOR DEL I.D.E. POL.PUB.Y GOB	U. de Guadalajara	49,989	49,988	49,639	149,616
U. de Guadalajara	D-042	MM Y S	83,488.40	83,487.19	82,913.12	1	1	1	DIRECTOR GENERAL	U. de Guadalajara	83,488	83,487	82,913	249,889
U. de Guadalajara	D-181	MM Y S	90,196.16	90,194.96	89,575.80	1	1	1	DIRECTOR OPERADORA	U. de Guadalajara	90,196	90,195	89,576	269,967
U. de Guadalajara	D-078	MM Y S	75,140.76	75,139.56	74,621.68	1	1	1	JEFE DE ASESORES DE RECTORIA GENERAL	U. de Guadalajara	75,141	75,140	74,622	224,902
U. de Guadalajara	D-082	MM Y S	54,892.97	54,804.01	54,335.30	172	171	172	JEFE DE DEPARTAMENTO ACADEMICO	U. de Guadalajara	9,441,590	9,371,485	9,345,671	28,158,747
U. de Guadalajara	C-061	MM Y S	19,147.87	19,109.38	18,895.16	305	300	302	JEFE DE UNIDAD "C"	U. de Guadalajara	5,840,100	5,732,815	5,736,538	17,309,453
U. de Guadalajara	D-084	MM Y S	51,247.13	51,159.79	51,077.32	59	58	56	JEFE DE UNIDAD "D"	U. de Guadalajara	3,023,581	2,967,268	2,860,330	8,851,178
U. de Guadalajara	C-043	MM Y S	36,841.76	36,802.79	36,679.86	83	82	82	JEFE DE UNIDAD "D" BIS	U. de Guadalajara	3,057,866	3,017,829	3,007,749	9,083,444
U. de Guadalajara	D-141	MM Y S	53,533.90	53,532.69	53,160.24	3	3	3	JEFE DE UNIDAD "E"	U. de Guadalajara	160,602	160,598	159,481	480,680
U. de Guadalajara	D-142	MM Y S	54,213.49	54,212.29	53,835.28	1	1	1	JEFE DE UNIDAD "F"	U. de Guadalajara	54,213	54,212	53,835	162,261
U. de Guadalajara	D-080	MM Y S	47,416.61	47,415.40	47,084.09	1	1	1	JEFE DEL INSTITUTO DE GESTION DEL CONOCI	U. de Guadalajara	47,417	47,415	47,084	141,916
U. de Guadalajara	D-049	MM Y S	39,215.00	38,288.43	38,018.61	5	4	4	LIDER DE PROYECTO "A"	U. de Guadalajara	196,075	153,154	152,074	501,303
U. de Guadalajara	D-094	MM Y S	40,766.76	40,765.56	40,478.04	4	4	4	LIDER DE PROYECTO "B"	U. de Guadalajara	163,067	163,062	161,916	488,045
U. de Guadalajara	D-096	MM Y S	54,957.83	53,004.05	52,635.15	4	7	7	LIDER DE PROYECTO "C"	U. de Guadalajara	219,831	371,028	368,446	959,306

DESTINO DE LOS RECURSOS FEDERALES QUE RECIBEN UNIVERSIDADES E INSTITUCIONES DE EDUCACIÓN MEDIA SUPERIOR Y SUPERIOR


En términos del artículo 37, fracción II del Decreto de Presupuesto de Egresos de la Federación para el Ejercicio Fiscal 2024


Costo de la plantilla de personal

La información presentada es acumulada al periodo que se reporta

Periodo del 01 de abril al 30 de junio de 2024

Fracción II											SEGUNDO TRIMESTRE 2024				
Estructura de la Plantilla (Desagregada)															
Universidad / Institución	Categoría	Tipo de personal	Costo unitario bruto (pesos)			Número de plazas			Responsabilidad laboral	Ubicación	Costo total de la plantilla (Pesos)				
			Abril	Mayo	Junio	Abril	Mayo	Junio			Abril	Mayo	Junio	Acumulado abril a jun.	
U. de Guadalajara	D-121	MM Y S	19,566.85	19,604.59	19,447.58	106	105	106	OFICIAL MAYOR DE ESCUELA	U. de Guadalajara	2,074,086	2,058,481	2,081,444	6,194,011	
U. de Guadalajara	D-122	MM Y S	11,975.62	11,974.42	11,881.64	2	2	2	ORIENTADOR EDUCATIVO DE ESCUELA	U. de Guadalajara	23,951	23,949	23,763	71,683	
U. de Guadalajara	D-124	MM Y S	14,670.73	14,655.34	14,568.13	72	73	72	ORIENTADOR EDUCATIVO DE ESCUELA "B"	U. de Guadalajara	1,056,292	1,069,840	1,048,905	3,175,037	
U. de Guadalajara	D-041	MM Y S	101,241.26	101,240.05	100,546.56	17	17	17	RECTOR DE CENTRO UNIVERSITARIO	U. de Guadalajara	1,721,101	1,721,081	1,709,292	5,151,474	
U. de Guadalajara	D-043	MM Y S	82,347.12	82,345.92	81,779.53	1	1	1	RECTOR DEL SISTEMA DE UNIVERSIDAD VIRTUA	U. de Guadalajara	82,347	82,346	81,780	246,473	
U. de Guadalajara	D-010	MM Y S	138,983.77	138,982.57	138,034.93	1	1	1	RECTOR GENERAL DE LA UNIVERSIDAD	U. de Guadalajara	138,984	138,983	138,035	416,001	
U. de Guadalajara	D-061	MM Y S	70,822.03	71,259.73	70,768.02	17	18	18	SECRETARIO ACADEMICO	U. de Guadalajara	1,203,975	1,282,675	1,273,824	3,760,474	
U. de Guadalajara	D-062	MM Y S	68,658.95	67,907.01	67,497.02	18	18	18	SECRETARIO ADMINISTRATIVO	U. de Guadalajara	1,235,861	1,222,326	1,214,946	3,673,134	
U. de Guadalajara	D-050	MM Y S	36,923.91	36,822.71	36,662.09	2	2	2	SECRETARIO DE COORDINACION DE AREA "B"	U. de Guadalajara	73,848	73,845	73,324	221,017	
U. de Guadalajara	D-178	MM Y S	38,832.92	37,073.79	36,088.68	6	6	7	SECRETARIO DE COORDINACION DE AREA "D"	U. de Guadalajara	232,997	222,443	252,621	708,061	
U. de Guadalajara	D-091	MM Y S	46,826.29	47,260.57	47,244.92	12	12	12	SECRETARIO DE COORDINACION GENERAL	U. de Guadalajara	561,915	567,127	566,939	1,695,981	
U. de Guadalajara	D-060	MM Y S	77,864.25	77,863.04	77,326.89	1	1	1	SECRETARIO DE DIRECCION DE FINANZAS	U. de Guadalajara	77,864	77,863	77,327	233,054	
U. de Guadalajara	D-102	MM Y S	37,639.75	37,675.01	37,409.33	17	17	17	SECRETARIO DE DIVISION	U. de Guadalajara	639,876	640,475	635,959	1,916,310	
U. de Guadalajara	D-103	MM Y S	39,179.14	39,211.31	39,161.17	30	30	31	SECRETARIO DE DIVISION ACADEMICA	U. de Guadalajara	1,175,374	1,176,339	1,213,996	3,565,710	
U. de Guadalajara	D-111	MM Y S	37,618.45	37,624.05	37,327.53	73	73	74	SECRETARIO DE ESCUELA	U. de Guadalajara	2,746,147	2,746,556	2,762,237	8,254,940	
U. de Guadalajara	D-088	MM Y S	64,498.85	64,497.65	64,051.40	1	1	1	SECRETARIO DE LA CONTRALORIA GENERAL	U. de Guadalajara	64,499	64,498	64,051	193,048	
U. de Guadalajara	D-071	MM Y S	89,118.39	89,117.18	88,505.27	1	1	1	SECRETARIO DE LA VICERRECTORIA EJECUTIVA	U. de Guadalajara	89,118	89,117	88,505	266,741	
U. de Guadalajara	D-179	MM Y S	103,488.95	103,487.75	102,779.23	1	1	1	SECRETARIO DE VINCULACION Y DES. EMPRESA	U. de Guadalajara	103,489	103,488	102,779	309,756	
U. de Guadalajara	D-168	MM Y S	0.00	0.00	0.00	0	0	0	SECRETARIO DE VINCULACION Y DIF. CULTURAL	U. de Guadalajara	0	0	0	0	
U. de Guadalajara	D-030	MM Y S	123,797.16	123,795.96	122,950.61	1	1	1	SECRETARIO GENERAL DE LA UNIVERSIDAD	U. de Guadalajara	123,797	123,796	122,951	370,544	
U. de Guadalajara	C-032	MM Y S	37,540.30	37,539.10	37,274.26	1	1	1	SECRETARIO PART. DE LA SECRETARIA GRAL	U. de Guadalajara	37,540	37,539	37,274	112,354	
U. de Guadalajara	C-050	MM Y S	22,338.14	21,961.36	21,821.13	17	16	16	SECRETARIO PART. DEL RECTOR DE CENTRO	U. de Guadalajara	379,748	351,382	349,138	1,080,268	
U. de Guadalajara	C-031	MM Y S	37,530.89	37,529.69	37,264.85	1	1	1	SECRETARIO PART. VICERRECTORIA EJECUTIVA	U. de Guadalajara	37,531	37,530	37,265	112,325	
U. de Guadalajara	C-010	MM Y S	54,076.16	54,074.96	53,698.87	1	1	1	SECRETARIO PARTICULAR DEL RECTOR GENERAL	U. de Guadalajara	54,076	54,075	53,699	161,850	
U. de Guadalajara	C-011	MM Y S	73,145.85	73,144.65	72,640.26	1	1	1	SECRETARIO PRIVADO DEL RECTOR GENERAL	U. de Guadalajara	73,146	73,145	72,640	218,931	
U. de Guadalajara	D-075	MM Y S	81,740.25	81,739.04	81,176.74	1	1	1	SECRETARIO SECRETARIA GENERAL	U. de Guadalajara	81,740	81,739	81,177	244,656	
U. de Guadalajara	D-095	MM Y S	48,492.39	48,491.18	48,152.68	1	1	1	SECRETARIO TECNICO	U. de Guadalajara	48,492	48,491	48,153	145,136	
U. de Guadalajara	C-080	MM Y S	72,100.56	72,099.35	71,601.94	1	1	1	SECRETARIO TECNICO SECRETARIA GENERAL	U. de Guadalajara	72,101	72,099	71,602	215,802	
U. de Guadalajara	C-051	MM Y S	18,716.00	18,705.39	18,567.33	1	1	1	SRIO. PART.DIR.GRAL. DE SEMS	U. de Guadalajara	18,716	18,705	18,567	55,989	
U. de Guadalajara	D-182	MM Y S	65,821.35	65,953.19	65,629.29	7	7	7	SUB DIRECTOR "A"	U. de Guadalajara	460,749	461,672	459,405	1,381,827	
U. de Guadalajara	C-008	MM Y S	54,493.29	54,492.08	54,113.13	1	1	1	SUB-DIRECTOR	U. de Guadalajara	54,493	54,492	54,113	163,099	
U. de Guadalajara	D-158	MM Y S	89,118.39	89,117.18	88,505.27	1	1	1	SUBDIRECTOR DE PRODUCCIONES UNIVERSITARI	U. de Guadalajara	89,118	89,117	88,505	266,741	
U. de Guadalajara	D-089	MM Y S	50,542.84	50,636.80	50,283.71	7	7	7	SUBDIRECTOR REGIONAL DE RADIO	U. de Guadalajara	353,800	354,456	351,986	1,060,242	
U. de Guadalajara	D-020	MM Y S	138,763.37	138,762.16	137,816.14	1	1	1	VICERRECTOR EJECUTIVO	U. de Guadalajara	138,763	138,762	137,816	415,342	
U. de Guadalajara	D-199	MM Y S	51,645.32	51,644.11	51,284.35	3	3	3	VISITADOR	U. de Guadalajara	154,936	154,932	153,853	463,721	
											533,491,282.47	531,975,373.60	527,719,751.93	1,593,186,408.00	
											2do. TRIMESTRE DE ABRIL A JUNIO DE 2024 (MILES DE PESOS)				1,593,186.41
											Más otros conceptos del costo de la plantilla de personal:				148,065.19
											Estímulos al personal Docente				148,065.19
											Costo de la Plantilla y Estímulos al Personal Docente por el 2do. Trimestre 2024				1,741,251.59
											Ingreso Faltante en el 2do. Trimestre de 2024				
											Se tomaron del Comprometido del 1er. Trimestre de 2024 para Servicios Personales				-28,916.32
											Total:				1,712,335.27
											ACUMULADO A JUNIO 2024				3,948,840.47
											Ingreso Comprometido				
											Prestaciones que se liquidarán en el transcurso y al final del ejercicio, tales como Prima Vacacional y Aguinaldo"				614,402.47


Mtro. Gustavo A. Cárdenas Cutiño
 Director de Finanzas


Mtra. Celina Díaz Michel
 Coordinadora General de Recursos Humanos



III. Desglose del gasto corriente destinado a su operación

DESTINO DE LOS RECURSOS FEDERALES QUE RECIBEN UNIVERSIDADES E INSTITUCIONES DE EDUCACIÓN MEDIA SUPERIOR Y SUPERIOR


En términos del artículo 37, fracción III, del Decreto de Presupuesto de Egresos de la Federación para el Ejercicio Fiscal 2024

Desglose del gasto corriente de operación

La información presentada es acumulada al periodo que se reporta

Del 01 de abril al 30 de junio de 2024

Universidad / Institución	Programa	Fracción III									SEGUNDO TRIMESTRE 2024		
		Materiales y Suministros			(Miles de pesos) Servicios Generales			Otros			ACUMULADO A JUNIO 2024		
		Abril	Mayo	Junio	Abril	Mayo	Junio	Abril	Mayo	Junio	Enero-Abril	Enero-Mayo	Enero-Junio
U · d e G u a d a l a j a r a	SUBSIDIOS FEDERALES PARA ORGANISMOS DESCENTRALIZADOS ESTATALES U006	11,970.85	11,970.85	11,970.85	41,897.97	41,897.97	41,897.97	5,985.42	5,985.42	5,985.42	294,383.64	354,237.89	414,092.13
	PROGRAMA PARA EL DESARROLLO PROFESIONAL DOCENTE (PRODEP) S247	0.00	0.00	0.00	0.00	0.00	0.00	0.00	1,106.08	-16.36	0.00	1,106.08	1,089.71
	EXTRAORDINARIO U006	0.00	0.00	0.00	0.00	0.00	0.00	0.00	0.00	0.00	0.00	0.00	0.00
	PRODUCTOS FINANCIEROS	0.00	0.00	0.00	0.00	0.00	41.95	0.00	0.00	0.00	0.00	0.00	41.95
	BBB	0.00	0.00	0.00	0.00	0.00	0.00	0.00	0.00	0.00	0.00	0.00	0.00
	CCC	0.00	0.00	0.00	0.00	0.00	0.00	0.00	0.00	0.00	0.00	0.00	0.00
DDD	0.00	0.00	0.00	0.00	0.00	0.00	0.00	0.00	0.00	0.00	0.00	0.00	
SUMA DEL MES		11,970.85	11,970.85	11,970.85	41,897.97	41,897.97	41,939.91	5,985.42	7,091.50	5,969.06	294,383.64	355,343.96	415,223.79
SUMAS ACUMULADAS		11,970.85	23,941.70	35,912.55	77,810.51	119,708.48	161,648.40	167,633.82	174,725.32	180,694.39	59,854.24	120,814.56	180,694.39
ACUMULADO DEL TRIMESTRE				35,912.55			125,735.85			19,045.99			180,694.39



Mtro. Gustavo A. Cárdenas Cutiño
Director de Finanzas



Mtra. Paola Lyette Corona Gutiérrez
Coordinadora General de Planeación y Evaluación



Dr. Ricardo Villanueva Lomeli
Rector General



L.C.P. Alfredo Nájara Fuentes
Contralor General



UNIVERSIDAD DE GUADALAJARA

IV. Estados Financieros



U. de Guadalajara

Del 01 de abril al 30 de junio de 2024

(Miles de pesos)

RESUMEN DE ESTADO DE ACTIVIDADES

	JUNIO		ACUMULADO	
			ENE. A JUN. 2024	
INGRESOS				
RECURSOS FEDERALES	1,893,029.66	100.00%	4,364,064.26	100.00%
TOTAL DE INGRESOS FEDERALES	<u>1,893,029.66</u>	<u>100.00%</u>	<u>4,364,064.26</u>	<u>100.00%</u>
EGRESOS				
PLANTILLA	1,712,335.27	90.45%	3,948,840.47	90.49%
MATERIALES SUMINISTROS	35,912.55	1.90%	82,818.43	1.90%
GASTOS GENERALES	125,735.85	6.64%	289,906.44	6.64%
OTROS	19,045.99	1.01%	42,498.93	0.97%
TOTAL DE EGRESOS FEDERALES	<u>1,893,029.66</u>	<u>100.00%</u>	<u>4,364,064.26</u>	<u>100.00%</u>
UTILIDAD O PÉRDIDA	<u>0.00</u>	<u>0.00%</u>	<u>0.00</u>	<u>0.00%</u>

Mtro. Gustavo A. Cardenas Cutiño
Director de Finanzas

Dr. Ricardo Villanueva Lomeli
Rector General

NOTA:


La información presentada en este formato, no exime la entrega de la Fracción IV, "Los estados de situación financiera, analítico, así como el de origen y aplicación de recursos públicos federales", mismos que deberán anexar en la entrega trimestral.

Universidad de Guadalajara
Organismo Público Descentralizado
Estado de Actividades
Del 1 de Enero al 30 de Junio de 2024
 (Cifras expresadas en pesos mexicanos)

	2024	2023
INGRESOS Y OTROS BENEFICIOS		
Ingresos de Gestión	\$1,034,962,546.01	\$885,835,156.89
Impuestos	\$0.00	\$0.00
Cuotas y Aportaciones de Seguridad Social	\$0.00	\$0.00
Contribuciones de Mejoras	\$0.00	\$0.00
Derechos	\$0.00	\$0.00
Productos	\$257,551,636.32	\$204,547,785.16
Aprovechamientos	\$0.00	\$0.00
Ingresos por Venta de Bienes y Prestación de Servicios	\$777,410,909.69	\$681,287,371.73
Participaciones, Aportaciones, Convenios, Incentivos Derivados de la Colaboración Fiscal, Fondos Distintos de Aportaciones, Transferencias, Asignaciones, Subsidios y Subvenciones, y Pensiones y Jubilaciones	\$8,207,903,759.82	\$7,348,635,144.27
Participaciones, Aportaciones, Convenios, Incentivos Derivados de la Colaboración Fiscal y Fondos Distintos de Aportaciones	\$77,650,959.82	\$52,615,614.71
Transferencias, Asignaciones, Subsidios y Subvenciones, y Pensiones y Jubilaciones	\$8,130,252,800.00	\$7,296,019,529.56
Otros ingresos y beneficios	\$31,170,992.63	\$42,641,811.06
Ingresos Financieros	\$0.00	\$0.00
Incremento por Variación de Inventarios	\$0.00	\$0.00
Disminución del Exceso de Estimaciones por Pérdida o Deterioro u Obsolescencia	\$0.00	\$0.00
Disminución del Exceso de Provisiones	\$0.00	\$0.00
Otros Ingresos y Beneficios Varios	\$31,170,992.63	\$42,641,811.06
TOTAL DE INGRESOS Y OTROS BENEFICIOS	\$9,274,037,298.46	\$8,277,112,112.22
GASTOS Y OTRAS PÉRDIDAS		
Gastos de Funcionamiento	\$5,820,307,426.54	\$5,710,015,224.94
Servicios Personales	\$5,247,442,780.98	\$5,116,347,956.96
Materiales y Suministros	\$141,978,489.35	\$146,314,035.46
Servicios Generales	\$430,886,156.21	\$447,353,232.52
Transferencias, Asignaciones, Subsidios y Otras Ayudas	\$79,929,107.09	\$140,529,432.33
Transferencias Internas y Asignaciones al Sector Público	\$0.00	\$0.00
Transferencias al Resto del Sector Público	\$0.00	\$0.00
Subsidios y Subvenciones	\$0.00	\$0.00
Ayudas Sociales	\$79,929,107.09	\$140,529,432.33
Pensiones y Jubilaciones	\$0.00	\$0.00
Transferencias a Fideicomisos, Mandatos y Contratos Análogos	\$0.00	\$0.00
Transferencias a la Seguridad Social	\$0.00	\$0.00
Donativos	\$0.00	\$0.00
Transferencias al Exterior	\$0.00	\$0.00
Participaciones y Aportaciones	\$0.00	\$0.00
Participaciones	\$0.00	\$0.00
Aportaciones	\$0.00	\$0.00
Convenios	\$0.00	\$0.00
Intereses, Comisiones y Otros Gastos de la Deuda Pública	\$0.00	\$0.00
Intereses de la Deuda Pública	\$0.00	\$0.00
Comisiones de la Deuda Pública	\$0.00	\$0.00
Gastos de la Deuda Pública	\$0.00	\$0.00
Costo por Coberturas	\$0.00	\$0.00
Apoyos Financieros	\$0.00	\$0.00
Otros Gastos y Pérdidas Extraordinarias	\$505,693,769.32	\$508,183,749.28
Estimaciones, Depreciaciones, Deterioros, Obsolescencia y Amortizaciones	\$500,694,153.88	\$503,045,198.62
Provisiones	\$0.00	\$0.00
Disminución de Inventarios	\$0.00	\$0.00
Otros Gastos	\$4,999,615.44	\$5,138,550.66
Inversión Pública	\$0.00	\$0.00
Inversión Pública no Capitalizable	\$0.00	\$0.00
TOTAL DE GASTOS Y OTRAS PERDIDAS	\$6,405,930,302.95	\$6,358,728,406.55
Resultados del Ejercicio (Ahorro/Desahorro)	\$2,868,106,995.51	\$1,918,383,705.67

Bajo protesta de decir verdad declaramos que los Estados Financieros son razonablemente correctos y son responsabilidad del emisor


 Mtro. Gustavo A. Cárdenas Cutiño
 Director de Finanzas



 Dr. Ricardo Villanueva Lomeli
 Rector General



 C. Alfredo Najar Fuentes
 Contralor General

Universidad de Guadalajara
Organismo Público Descentralizado
Estado de Situación Financiera
al 30 de Junio de 2024
(Cifras expresadas en pesos mexicanos)

Concepto	2024	2023	Concepto	2024	2023
ACTIVO			PASIVO		
Activo Circulante			Pasivo Circulante		
Efectivo y Equivalentes	\$4,626,405,082.45	\$3,547,569,953.53	Cuentas por Pagar a Corto Plazo	\$414,809,359.96	\$306,939,740.52
Derechos a Recibir Efectivo o Equivalentes	\$232,539,510.49	\$216,479,329.74	Documentos por Pagar a Corto Plazo	\$0.00	\$0.00
Derechos a Recibir Bienes o Servicios	\$24,572,207.58	\$1,655,088.65	Porción a Corto Plazo de la Deuda Pública a Largo Plazo	\$0.00	\$0.00
Inventarios	\$0.00	\$0.00	Títulos y Valores a Corto Plazo	\$0.00	\$0.00
Almacenes	\$0.00	\$0.00	Pasivos Diferidos a Corto Plazo	\$0.00	\$0.00
Estimación por Pérdida o Deterioro de Activos Circulantes	\$0.00	\$0.00	Fondos y Bienes de Terceros en Garantía y/o Administración a Corto Plazo	\$3,638,646.88	\$13,894,847.44
Otros Activos Circulantes	\$2,965,693.15	\$7,018,699.23	Provisiones a Corto Plazo	\$0.00	\$0.00
			Otros Pasivos a Corto Plazo	\$11,151,516.02	\$14,809,557.94
Total de Activos Circulantes	\$4,886,482,493.67	\$3,772,723,071.15	Total de Pasivos Circulantes	\$463,599,522.86	\$335,644,145.90
ACTIVO NO CIRCULANTE			PASIVO NO CIRCULANTE		
Inversiones Financieras a Largo Plazo	\$1,511,358,860.52	\$1,227,081,400.12	Cuentas por Pagar a Largo Plazo	\$0.00	\$0.00
Derechos a Recibir Efectivo o Equivalentes a Largo Plazo	\$20,366,771.11	\$27,611,210.19	Documentos por Pagar a Largo Plazo	\$0.00	\$0.00
Bienes Inmuebles, Infraestructura y Construcciones en Proceso	\$38,861,755,875.83	\$38,522,080,794.37	Deuda Pública a Largo Plazo	\$0.00	\$0.00
Bienes Muebles	\$6,766,168,683.56	\$6,317,051,908.16	Pasivos Diferidos a Largo Plazo	\$0.00	\$0.00
Activos Intangibles	\$144,081,367.18	\$140,397,524.57	Fondos y Bienes de Terceros en Garantía y/o Administración a Largo Plazo	\$0.00	\$0.00
Depreciación, Deterioro y Amortización Acumulada de Bienes	-\$9,605,366,332.45	-\$8,747,844,885.41	Provisiones a Largo Plazo	\$139,262,491.56	\$139,262,491.56
Activos Diferidos	\$109,551,142.55	\$62,407,736.76			
Estimación por Pérdida o Deterioro de Activos no Circulantes	\$0.00	\$0.00	Total de Pasivos No Circulantes	\$139,262,491.56	\$139,262,491.56
Otros Activos no Circulantes	\$0.00	\$0.00			
Total de Activos No Circulantes	\$37,807,916,368.30	\$37,548,785,688.76	TOTAL DEL PASIVO	\$602,862,014.42	\$474,906,637.46
TOTAL DEL ACTIVO	\$42,694,398,861.97	\$41,321,508,759.91	HACIENDA PÚBLICA / PATRIMONIO		
CUENTAS DE ORDEN			Hacienda pública / Patrimonio contribuido	\$527,867,467.82	\$520,964,073.07
Fideicomiso vivienda universitarios 47192-0	\$0.00	\$0.00	Aportaciones	\$0.00	\$0.00
Fideicomiso pensiones y jubilaciones	\$18,486,358,678.24	\$18,176,885,513.32	Donaciones de Capital	\$527,867,467.82	\$520,964,073.07
Bienes bajo contrato en comodato	\$280,207,445.61	\$280,207,445.61	Actualización de la Hacienda Pública/Patrimonio	\$0.00	\$0.00
Demandas judicial en proceso de resolución	\$208,178,516.60	\$214,205,578.51	Hacienda pública / Patrimonio generado	\$41,563,669,379.73	\$40,325,638,049.38
Total cuentas de orden	\$18,974,744,640.45	\$18,671,298,537.44	Resultados del Ejercicio (Ahorro/Desahorro)	\$2,868,106,995.51	\$1,918,383,705.67
			Resultados de Ejercicios anteriores	\$27,351,250,083.33	\$27,062,942,042.82
			Revalúos	\$11,344,312,300.89	\$11,344,312,300.89
			Reservas	\$0.00	\$0.00
			Rectificaciones de Resultados de Ejercicios Anteriores	\$0.00	\$0.00
			Exceso o Insuficiencia en la Actualización de la Hacienda Pública/Patrimonio	\$0.00	\$0.00
			Resultado por Posición Monetaria	\$0.00	\$0.00
			Resultado por Tenencia de Activos no Monetarios	\$0.00	\$0.00
			Total Hacienda Pública / Patrimonio	\$42,091,536,847.55	\$40,846,602,122.45
			TOTAL DEL PASIVO Y HACIENDA PÚBLICA/PATRIMONIO	\$42,694,398,861.97	\$41,321,508,759.91
			CUENTAS DE ORDEN		
			Vivienda trabajadores universitarios 47192-0	\$0.00	\$0.00
			Jubilaciones y pensiones trabajadores	\$18,486,358,678.24	\$18,176,885,513.32
			Contrato de comodato por bienes	\$280,207,445.61	\$280,207,445.61
			Resoluciones de demandas en proceso judicial	\$208,178,516.60	\$214,205,578.51
			Total cuentas de orden	\$18,974,744,640.45	\$18,671,298,537.44

Bajo protesta de decir verdad declaramos que los Estados Financieros, son razonablemente correctos y son responsabilidad del emisor.


Mtro. Gustavo A. Cárdenas Celino
Director de Finanzas



Dr. Ricardo Villanueva Lomeli
Director General

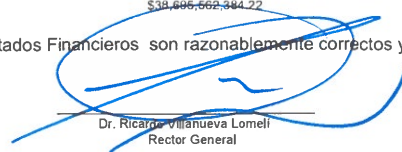

C. Alfredo Najjar Fuentes
Contralor General

Universidad de Guadalajara
Organismo Público Descentralizado
Estado de Variación en la Hacienda Pública
Del 1 de Enero al 30 de Junio de 2024
(Cifras expresadas en pesos mexicanos)

Concepto	Hacienda Pública/Patrimonio Contribuido	Hacienda Pública/Patrimonio Generado de Ejercicios Anteriores	Hacienda Pública/Patrimonio Generado del Ejercicio	Exceso o Insuficiencia en la actualización de la Hacienda Pública/Patrimonio	Total
Hacienda Pública/Patrimonio Contribuido Neto de 2023	\$520,964,073.07				\$520,964,073.07
Aportaciones					
Donaciones de capital	\$520,964,073.07				\$520,964,073.07
Actualización de la Hacienda Pública/Patrimonio					
Hacienda Pública/Patrimonio Generado Neto de 2023		\$38,407,254,343.71	\$1,918,383,705.67		\$40,325,638,049.38
Resultados del Ejercicio (Ahorro/Desahorro)			\$1,918,383,705.67		\$1,918,383,705.67
Resultados de ejercicios anteriores		\$27,062,942,042.82			\$27,062,942,042.82
Revalúos		\$11,344,312,300.89			\$11,344,312,300.89
Reservas					
Rectificaciones de Resultados de Ejercicios Anteriores					
Exceso o Insuficiencia en la Actualización de la Hacienda Pública/Patrimonio Neto de 2023					
Resultado por Posición Monetaria					
Resultado por Tenencia de Activos no Monetarios					
Hacienda Pública/Patrimonio Neto Final de 2023	\$520,964,073.07	\$38,407,254,343.71	\$1,918,383,705.67		\$40,846,602,122.45
Cambios en la Hacienda Pública/Patrimonio Contribuido Neto de 2024	\$6,903,394.75				\$6,903,394.75
Aportaciones					
Donaciones de Capital	\$6,903,394.75				\$6,903,394.75
Actualización de la Hacienda Pública/Patrimonio					
Variaciones de la Hacienda Pública/Patrimonio Generado Neto de 2024		\$288,308,040.51	\$949,723,289.84		\$1,238,031,330.35
Resultados del Ejercicio (Ahorro/Desahorro)			\$2,868,106,995.51		\$2,868,106,995.51
Resultados de Ejercicios Anteriores		\$288,308,040.51	-\$1,918,383,705.67		-\$1,630,075,665.16
Revalúos					
Reservas					
Rectificaciones de Resultados de Ejercicios Anteriores					
Cambios en el Exceso o Insuficiencia en la Actualización de la Hacienda Pública/Patrimonio Neto de 2024					
Resultado por Posición Monetaria					
Resultado por Tenencia de Activos no Monetarios					
Hacienda Pública/Patrimonio Neto Final de 2024	\$527,867,467.82	\$38,695,562,384.22	\$2,868,106,995.51		\$42,091,536,847.55

Bajo protesta de decir verdad declaramos que los Estados Financieros son razonablemente correctos y son responsabilidad del emisor


Mtro. Gustavo A. Cárdenas Cutiño
Director de Finanzas



Dr. Ricardo Villanueva Lomeli
Rector General



C. Alfredo Najjar Fuentes
Contralor General

Universidad de Guadalajara
Organismo Público Descentralizado
Estado de Cambios en la Situación Financiera
Del 1 de Enero al 30 de Junio de 2024
(Cifras expresadas en pesos mexicanos)

Concepto	Origen	Aplicación
ACTIVO		
Activo Circulante		
Efectivo y Equivalentes	\$0.00	\$1,078,835,128.92
Derechos a Recibir Efectivo o Equivalentes	\$0.00	\$16,060,180.75
Derechos a Recibir Bienes o Servicios	\$0.00	\$22,917,118.93
Inventarios	\$0.00	\$0.00
Almacenes	\$0.00	\$0.00
Estimación por Pérdida o Deterioro de Activos Circulantes	\$0.00	\$0.00
Otros Activos Circulantes	\$4,053,006.08	\$0.00
Activo No Circulante		
Inversiones Financieras a Largo Plazo	\$0.00	\$284,277,460.40
Derechos a Recibir Efectivo o Equivalentes a Largo Plazo	\$7,244,439.08	\$0.00
Bienes Inmuebles, Infraestructura y Construcciones en Proceso	\$0.00	\$339,675,081.46
Bienes Muebles	\$0.00	\$449,116,775.40
Activos Intangibles	\$0.00	\$3,683,842.61
Depreciación, Deterioro y Amortización Acumulada de Bienes	\$857,521,447.04	\$0.00
Activos Diferidos	\$0.00	\$47,143,405.79
Estimación por Pérdida o Deterioro de Activos no Circulantes	\$0.00	\$0.00
Otros Activos no Circulantes	\$0.00	\$0.00
PASIVO		
Pasivo Circulante		
Cuentas por Pagar a Corto Plazo	\$107,869,619.44	\$0.00
Documentos por Pagar a Corto Plazo	\$0.00	\$0.00
Porción a Corto Plazo de la Deuda Pública a Largo Plazo	\$0.00	\$0.00
Títulos y Valores a Corto Plazo	\$0.00	\$0.00
Pasivos Diferidos a Corto Plazo	\$0.00	\$0.00
Fondos y Bienes de Terceros en Garantía y/o Administración a Corto Plazo	\$23,743,799.44	\$0.00
Provisiones a Corto Plazo	\$0.00	\$0.00
Otros Pasivos a Corto Plazo	\$0.00	\$3,658,041.92
Pasivo No Circulante		
Cuentas por Pagar a Largo Plazo	\$0.00	\$0.00
Documentos por Pagar a Largo Plazo	\$0.00	\$0.00
Deuda Pública a Largo Plazo	\$0.00	\$0.00
Pasivos Diferidos a Largo Plazo	\$0.00	\$0.00
Fondos y Bienes de Terceros en Garantía y/o Administración a Largo Plazo	\$0.00	\$0.00
Provisiones a Largo Plazo	\$0.00	\$0.00
HACIENDA PÚBLICA/PATRIMONIO		
Hacienda Pública/Patrimonio Contribuido		
Aportaciones	\$0.00	\$0.00
Donaciones de Capital	\$6,903,394.75	\$0.00
Actualización de la Hacienda Pública/Patrimonio	\$0.00	\$0.00
Hacienda Pública/Patrimonio Generado		
Resultados del Ejercicio (Ahorro/ Desahorro)	\$949,723,289.84	\$0.00
Resultados de Ejercicios Anteriores	\$288,308,040.51	\$0.00
Revalúos	\$0.00	\$0.00
Reservas	\$0.00	\$0.00
Rectificaciones de Resultados de Ejercicios Anteriores	\$0.00	\$0.00
Exceso o Insuficiencia en la Actualización de la Hacienda Pública/Patrimonio		
Resultado por Posición Monetaria	\$0.00	\$0.00
Resultado por Tenencia de Activos no Monetarios	\$0.00	\$0.00
TOTALES	\$2,245,367,036.18	\$2,245,367,036.18

Bajo protesta de decir verdad declaramos que los Estados Financieros son razonablemente correctos y son responsabilidad del emisor


Mirra Guadalupe A. Cárdenas Cutillo
Director de Finanzas



Dr. Ricardo Villanueva Lomeli
Rector General


P. Alfredo Najjar Fuentes
Contralor General


Universidad de Guadalajara
Organismo Público Descentralizado
Estado Analítico del Activo
Del 1 de Enero al 30 de Junio de 2024
 (Cifras expresadas en pesos mexicanos)

Concepto	Saldo Inicial	Cargos del Periodo	Abonos del Periodo	Saldo Final	Variación del Periodo
ACTIVO	\$40,468,901,569.19	\$1,101,390,941,078.74	\$1,099,165,443,785.96	\$42,694,398,861.97	\$2,225,497,292.78
Activo Circulante	\$2,298,571,495.37	\$888,880,030,246.08	\$886,292,119,247.78	\$4,886,482,493.67	\$2,587,910,998.30
Efectivo y Equivalentes	\$2,087,097,801.11	\$879,124,080,976.18	\$876,584,773,694.84	\$4,626,405,082.45	\$2,539,307,281.34
Derechos a Recibir Efectivo o Equivalentes	\$208,904,881.84	\$9,180,877,009.95	\$9,157,242,381.30	\$232,539,510.49	\$23,634,628.65
Derechos a Recibir Bienes o Servicios	\$0.00	\$31,739,398.96	\$7,167,191.38	\$24,572,207.58	\$24,572,207.58
Inventarios	\$0.00	\$0.00	\$0.00	\$0.00	\$0.00
Almacenes	\$0.00	\$0.00	\$0.00	\$0.00	\$0.00
Estimación por Pérdida o Deterioro de Activos Circulantes	\$0.00	\$0.00	\$0.00	\$0.00	\$0.00
Otros Activos Circulantes	\$2,568,812.42	\$543,332,860.99	\$542,935,980.26	\$2,965,693.15	\$396,880.73
Activo No Circulante	\$38,170,330,073.82	\$212,510,910,832.66	\$212,873,324,538.18	\$37,807,916,368.30	-\$362,413,705.52
Inversiones Financieras a Largo Plazo	\$1,725,338,686.54	\$211,735,407,673.89	\$211,949,387,499.91	\$1,511,358,860.52	-\$213,979,826.02
Derechos a Recibir Efectivo o Equivalentes a Largo Plazo	\$23,957,066.20	\$1,938,012.24	\$5,528,307.33	\$20,366,771.11	-\$3,590,295.09
Bienes Inmuebles, Infraestructura y Construcciones en Proceso	\$38,628,166,779.92	\$421,589,635.08	\$188,000,539.17	\$38,861,755,875.83	\$233,589,095.91
Bienes Muebles	\$6,690,783,291.75	\$155,256,850.28	\$79,871,458.47	\$6,766,168,683.56	\$75,385,391.81
Activos Intangibles	\$145,351,678.73	\$225,215.74	\$1,495,527.29	\$144,081,367.18	-\$1,270,311.55
Depreciación, Deterioro y Amortización Acumulada de Bienes	-\$9,176,061,635.39	\$65,070,683.43	\$494,375,380.49	-\$9,605,366,332.45	-\$429,304,697.06
Activos Diferidos	\$132,794,206.07	\$131,422,762.00	\$154,665,825.52	\$109,551,142.55	-\$23,243,063.52
Estimación por Pérdida o Deterioro de Activos no Circulantes	\$0.00	\$0.00	\$0.00	\$0.00	\$0.00
Otros Activos no Circulantes	\$0.00	\$0.00	\$0.00	\$0.00	\$0.00

Bajo protesta de decir verdad declaramos que los Estados Financieros son razonablemente correctos y son responsabilidad del emisor



Mtro. Gustavo A. Cárdenas Botino
Director de Finanzas



Dr. Ricardo Villanueva Lomeli
Rector General




C. Alfredo Najas Fuentes
Contralor General

Universidad de Guadalajara
 Organismo Público Descentralizado
Estado Analítico de la Deuda Pública y Otros Pasivos
 Del 1 de Enero al 30 de Junio de 2024
 (Cifras expresadas en pesos mexicanos)

Denominación de las Deudas	Moneda de Contratación	Institución o País Acreedor	Saldo Inicial del Periodo	Saldo Final del Periodo
DEUDA PÚBLICA				
Corto Plazo				
Deuda Interna				
Instituciones de Crédito			\$0.00	\$0.00
Títulos y Valores			\$0.00	\$0.00
Arrendamientos Financieros				
Deuda Externa				
Organismos Financieros Internacionales			\$0.00	\$0.00
Deuda Bilateral			\$0.00	\$0.00
Títulos y Valores				
Arrendamientos Financieros			\$0.00	\$0.00
Subtotal de Deuda Pública a Corto Plazo			\$0.00	\$0.00
Largo Plazo				
Deuda Interna				
Instituciones de Crédito			\$0.00	\$0.00
Títulos y Valores				
Arrendamientos Financieros				
Deuda Externa				
Organismos Financieros Internacionales				
Deuda Bilateral				
Títulos y Valores				
Arrendamientos Financieros				
Subtotal de Deuda Pública a Largo Plazo			\$0.00	\$0.00
Total de Otros Pasivos			\$814,207,169.88	\$602,862,014.42
Total de Deuda Pública y Otros Pasivos			\$814,207,169.88	\$602,862,014.42

Bajo protesta de decir verdad declaramos que los Estados Financieros son razonablemente correctos y son responsabilidad del emisor


 Mtro. Gustavo A. Cárdenas Gutiérrez
 Director de Finanzas


 Dr. Ricardo Villanueva Lomeli
 Rector General


 C. Alfredo Najjar Fuentes
 Contralor General


Universidad de Guadalajara
Organismo Publico Descentralizado
Estado de Flujos de Efectivo
Del 1 de Enero al 30 de Junio de 2024
(Cifras expresadas en pesos mexicanos)

Concepto	2024	2023
Flujos de efectivo de las actividades de operación:	\$ 0.00	\$ 0.00
Origen	\$ 9,176,826,016.44	\$ 8,201,142,476.37
Impuestos	\$ 0.00	\$ 0.00
Cuotas y Aportaciones de Seguridad Social	\$ 0.00	\$ 0.00
Contribuciones de Mejoras	\$ 0.00	\$ 0.00
Derechos	\$ 0.00	\$ 0.00
Productos	\$ 170,632,914.87	\$ 133,736,018.92
Aprovechamientos	\$ 0.00	\$ 0.00
Ingresos por Venta de Bienes y Prestación de Servicios	\$ 798,289,341.75	\$ 718,771,313.18
Participaciones, Aportaciones, Convenios, Incentivos Derivados de la Colaboración Fiscal y Fondos Distintos de Aportaciones	\$ 77,650,959.82	\$ 52,615,614.71
Transferencias, Asignaciones, Subsidios y Subvenciones, y Pensiones y Jubilaciones	\$ 8,130,252,800.00	\$ 7,296,019,529.58
Otros Orígenes de Operación	\$ 0.00	\$ 0.00
Aplicación	\$ 7,312,418,582.80	\$ 7,124,417,514.12
Servicios Personales	\$ 5,126,065,481.25	\$ 5,037,953,991.73
Materiales y Suministros	\$ 135,472,690.23	\$ 132,922,418.07
Servicios Generales	\$ 410,089,348.91	\$ 430,998,827.58
Transferencias Internas y Asignaciones al Sector Público	\$ 0.00	\$ 0.00
Transferencias al resto del Sector Público	\$ 0.00	\$ 0.00
Subsidios y Subvenciones	\$ 0.00	\$ 0.00
Ayudas Sociales	\$ 77,316,387.03	\$ 135,421,256.60
Pensiones y Jubilaciones	\$ 0.00	\$ 0.00
Transferencias a Fideicomisos, Mandatos y Contratos Análogos	\$ 0.00	\$ 0.00
Transferencias a la Seguridad Social	\$ 0.00	\$ 0.00
Donativos	\$ 0.00	\$ 0.00
Transferencias al Exterior	\$ 0.00	\$ 0.00
Participaciones	\$ 0.00	\$ 0.00
Aportaciones	\$ 0.00	\$ 0.00
Convenios	\$ 0.00	\$ 0.00
Otras Aplicaciones de Operación	\$ 1,563,474,675.26	\$ 1,387,121,020.14
Flujos Netos de Efectivo por Actividades de Operación	\$ 1,864,407,433.64	\$ 1,076,724,962.25
Flujos de Efectivo de las Actividades de Inversión		
Origen	\$ 0.00	\$ 0.00
Bienes Inmuebles, Infraestructura y Construcciones en Proceso	\$ 0.00	\$ 0.00
Bienes Muebles	\$ 0.00	\$ 0.00
Otros Orígenes de Inversión	\$ 0.00	\$ 0.00
Aplicación	\$ 785,572,304.72	\$ 741,596,040.31
Bienes Inmuebles, Infraestructura y Construcciones en Proceso	\$ 787,749.59	\$ 211,921.43
Bienes Muebles	\$ 26,589,380.65	\$ 20,476,742.39
Otras Aplicaciones de Inversión	\$ 758,195,174.48	\$ 720,907,376.49
Flujos Netos de Efectivo por Actividades de Inversión	-\$ 785,572,304.72	-\$ 741,596,040.31
Flujos de Efectivo de las Actividades de Financiamiento		
Origen	\$ 0.00	\$ 0.00
Endeudamiento Neto	\$ 0.00	\$ 0.00
Interno	\$ 0.00	\$ 0.00
Externo	\$ 0.00	\$ 0.00
Otros Orígenes de Financiamiento	\$ 0.00	\$ 0.00
Aplicación	\$ 0.00	\$ 0.00
Servicios de la Deuda	\$ 0.00	\$ 0.00
Interno	\$ 0.00	\$ 0.00
Externo	\$ 0.00	\$ 0.00
Otras Aplicaciones de Financiamiento	\$ 0.00	\$ 0.00
Flujos Netos de Efectivo por Actividades de Financiamiento	\$ 0.00	\$ 0.00
Incremento/Disminución Neta en el Efectivo y Equivalentes al Efectivo	\$ 1,078,835,128.92	\$ 335,128,921.94
Efectivo y Equivalentes al Efectivo al Inicio del Ejercicio	\$ 3,547,569,953.53	\$ 3,212,441,031.59
Efectivo y Equivalentes al Efectivo al Final del Ejercicio	\$ 4,626,405,082.45	\$ 3,547,569,953.53

Bajo protesta de decir verdad declaramos que los Estados Financieros son razonablemente correctos y son responsabilidad del emisor


 Mtro. Gustavo A. Cárdenas Edúño
 Director de Finanzas


 Dr. Ricardo Villanueva Lomelí
 Rector General


 Sr. Alfredo Najas Fuentes
 Contralor General



UNIVERSIDAD DE GUADALAJARA

V. La información sobre matrícula de inicio y fin de cada ciclo escolar

INFORME DE MATRÍCULA

NOMBRE DE LA INSTITUCIÓN: UNIVERSIDAD DE GUADALAJARA

Fecha de Captura: 21/06/2024

Informe Reportado del Trimestre:			
1º	2º	3º	4º
	X		

MODALIDAD ESCOLARIZADA

CENTRO UNIVERSITARIO DE ARTE ARQUITECTURA Y DISEÑO

NOMBRE DEL CAMPUS	NIVEL	ESCUELA	MUNICIPIO	PRIMER INGRESO			RE INGRESO			MATRÍCULA TOTAL		
				H	M	Total	H	M	Total	H	M	Total
TECNICO EN MUSICA	NMS	CENTRO UNIVERSITARIO DE ARTE ARQUITECTURA Y DISEÑO SEDE EX CLAUSTRO DE SAN AGUSTIN	GUADALAJARA	0	0	0	218	112	330	218	112	330
			TOTAL	0	0	0	218	112	330	218	112	330
	LICEN			H	M	Total	H	M	Total	H	M	Total
LICENCIATURA EN ARQUITECTURA		CENTRO UNIVERSITARIO DE ARTE ARQUITECTURA Y DISEÑO	GUADALAJARA	112	111	223	888	887	1,855	1,100	978	2,078
LICENCIATURA EN DISEÑO DE INTERIORES Y AMBIENTACION		CENTRO UNIVERSITARIO DE ARTE ARQUITECTURA Y DISEÑO	GUADALAJARA	5	83	88	81	441	492	86	484	880
LICENCIATURA EN DISEÑO DE MODAS		CENTRO UNIVERSITARIO DE ARTE ARQUITECTURA Y DISEÑO	GUADALAJARA	6	33	39	85	235	300	71	268	330
LICENCIATURA EN DISEÑO INDUSTRIAL		CENTRO UNIVERSITARIO DE ARTE ARQUITECTURA Y DISEÑO	GUADALAJARA	28	61	79	250	282	542	278	343	621
LICENCIATURA EN DISEÑO PARA LA COMUNICACION GRAFICA		CENTRO UNIVERSITARIO DE ARTE ARQUITECTURA Y DISEÑO	GUADALAJARA	35	114	149	353	753	1,106	388	867	1,256
LICENCIATURA EN DISEÑO, ARTE Y TECNOLOGIAS INTERACTIVAS		CENTRO UNIVERSITARIO DE ARTE ARQUITECTURA Y DISEÑO	GUADALAJARA	20	28	48	83	128	222	119	167	270
LICENCIATURA EN URBANISTICA Y MEDIO AMBIENTE		CENTRO UNIVERSITARIO DE ARTE ARQUITECTURA Y DISEÑO	GUADALAJARA	7	19	26	128	116	244	135	135	270
LICENCIATURA EN MUSICA		CENTRO UNIVERSITARIO DE ARTE ARQUITECTURA Y DISEÑO SEDE EX CLAUSTRO DE SAN AGUSTIN	GUADALAJARA	0	0	0	119	84	183	119	84	183
LICENCIATURA EN ARTES AUDIOVISUALES		CENTRO UNIVERSITARIO DE ARTE ARQUITECTURA Y DISEÑO SEDE EX CLAUSTRO DE SANTA MARIA	GUADALAJARA	16	5	21	38	26	64	54	31	85
LICENCIATURA EN ARTES ESCENICAS PARA LA EXPRESION DANCIstica		CENTRO UNIVERSITARIO DE ARTE ARQUITECTURA Y DISEÑO SEDE EX CLAUSTRO DE SANTA MARIA	GUADALAJARA	12	30	42	88	185	231	78	185	273
LICENCIATURA EN ARTES ESCENICAS PARA LA EXPRESION TEATRAL		CENTRO UNIVERSITARIO DE ARTE ARQUITECTURA Y DISEÑO SEDE EX CLAUSTRO DE SANTA MARIA	GUADALAJARA	6	15	23	88	82	160	76	107	183
LICENCIATURA EN ARTES VISUALES PARA LA EXPRESION FOTOGRAFICA		CENTRO UNIVERSITARIO DE ARTE ARQUITECTURA Y DISEÑO SEDE EX CLAUSTRO DE SANTA MARIA	GUADALAJARA	17	34	51	185	202	387	182	228	418
LICENCIATURA EN ARTES VISUALES PARA LA EXPRESION PLASTICA		CENTRO UNIVERSITARIO DE ARTE ARQUITECTURA Y DISEÑO SEDE EX CLAUSTRO DE SANTA MARIA	GUADALAJARA	25	49	74	180	312	472	185	261	546
			TOTAL	291	542	833	2,544	3,694	6,238	2,835	4,236	7,071


INFORME DE MATRÍCULA

NOMBRE DE LA INSTITUCIÓN: UNIVERSIDAD DE GUADALAJARA

Fecha de Captura: 21/06/2024

Informe Reportado del Trimestre:			
1°	2°	3°	4°
	X		

MTRIA			H	M	Total	H	M	Total	H	M	Total
MAESTRIA EN CIENCIAS DE LA ARQUITECTURA	CENTRO UNIVERSITARIO DE ARTE ARQUITECTURA Y DISEÑO	GUADALAJARA	0	0	0	9	8	17	9	8	17
MAESTRIA EN DISEÑO DE INFORMACION Y COMUNICACION DIGITAL	CENTRO UNIVERSITARIO DE ARTE ARQUITECTURA Y DISEÑO	GUADALAJARA	0	0	0	2	8	11	2	8	11
MAESTRIA EN DISEÑO E INNOVACION INDUSTRIAL	CENTRO UNIVERSITARIO DE ARTE ARQUITECTURA Y DISEÑO	GUADALAJARA	0	0	0	6	10	16	6	10	16
MAESTRIA EN ERGONOMIA	CENTRO UNIVERSITARIO DE ARTE ARQUITECTURA Y DISEÑO	GUADALAJARA	0	0	0	7	4	11	7	4	11
MAESTRIA EN ESTUDIOS CINEMATOGRAFICOS	CENTRO UNIVERSITARIO DE ARTE ARQUITECTURA Y DISEÑO	GUADALAJARA	8	5	13	0	0	0	8	5	13
MAESTRIA EN ESTUDIOS EN LITERACIDAD	CENTRO UNIVERSITARIO DE ARTE ARQUITECTURA Y DISEÑO	GUADALAJARA	0	0	0	3	4	7	3	4	7
MAESTRIA EN GESTION Y DESARROLLO CULTURAL	CENTRO UNIVERSITARIO DE ARTE ARQUITECTURA Y DISEÑO	GUADALAJARA	0	0	0	7	10	17	7	10	17
MAESTRIA EN PROCESOS Y EXPRESION GRAFICA EN LA PROYECCION ARQUITECTONICA-URBANA	CENTRO UNIVERSITARIO DE ARTE ARQUITECTURA Y DISEÑO	GUADALAJARA	0	0	0	19	8	28	19	8	28
MAESTRIA EN URBANISMO Y TERRITORIO	CENTRO UNIVERSITARIO DE ARTE ARQUITECTURA Y DISEÑO	GUADALAJARA	4	4	8	3	5	8	7	9	16
MAESTRIA EN EDUCACION Y EXPRESION PARA LAS ARTES	CENTRO UNIVERSITARIO DE ARTE ARQUITECTURA Y DISEÑO SEDE EX CLAUSTRO DE SANTA MARIA	GUADALAJARA	0	0	0	7	8	15	7	8	15
TOTAL			12	9	21	63	67	130	75	76	151
DOCTO			H	M	Total	H	M	Total	H	M	Total
DOCTORADO EN ARTE Y CULTURA	CENTRO UNIVERSITARIO DE ARTE ARQUITECTURA Y DISEÑO	GUADALAJARA	5	5	10	3	3	6	8	8	16
DOCTORADO EN CIUDAD, TERRITORIO Y SUSTENTABILIDAD	CENTRO UNIVERSITARIO DE ARTE ARQUITECTURA Y DISEÑO	GUADALAJARA	0	0	0	20	10	30	20	10	30
DOCTORADO EN INNOVACION PARA EL HABITAT SUSTENTABLE	CENTRO UNIVERSITARIO DE ARTE ARQUITECTURA Y DISEÑO	GUADALAJARA	4	2	6	7	6	13	11	8	19
TOTAL			9	7	16	30	19	49	39	26	65
TOTAL CAMPUS			312	558	870	2,855	3,892	6,747	3,167	4,450	7,617




INFORME DE MATRÍCULA

NOMBRE DE LA INSTITUCIÓN: UNIVERSIDAD DE GUADALAJARA

Fecha de Captura: 21/06/2024

Informe Reportado del Trimestre:			
1°	2°	3°	4°
	X		

NOMBRE DEL CAMPUS NIVEL LICEN	CENTRO UNIVERSITARIO DE LOS ALTOS										
	ESCUELA	MUNICIPIO	PRIMER INGRESO			RE INGRESO			MATRÍCULA TOTAL		
			H	M	Total	H	M	Total	H	M	Total
ABOGADO	CENTRO UNIVERSITARIO DE LOS ALTOS	TEPATILAN DE MORELOS	18	26	44	104	189	293	172	215	337
INGENIERIA AGROINDUSTRIAL	CENTRO UNIVERSITARIO DE LOS ALTOS	TEPATILAN DE MORELOS	0	0	0	84	70	154	84	70	154
INGENIERIA EN COMPUTACION	CENTRO UNIVERSITARIO DE LOS ALTOS	TEPATILAN DE MORELOS	0	0	0	103	15	118	103	15	118
INGENIERIA EN SISTEMAS PECUARIOS	CENTRO UNIVERSITARIO DE LOS ALTOS	TEPATILAN DE MORELOS	0	0	0	88	45	133	88	45	133
LICENCIATURA EN ADMINISTRACION	CENTRO UNIVERSITARIO DE LOS ALTOS	TEPATILAN DE MORELOS	10	26	45	89	119	208	108	145	253
LICENCIATURA EN CIRUJANO DENTISTA	CENTRO UNIVERSITARIO DE LOS ALTOS	TEPATILAN DE MORELOS	15	31	46	109	280	400	124	330	454
LICENCIATURA EN CONTADURIA PUBLICA	CENTRO UNIVERSITARIO DE LOS ALTOS	TEPATILAN DE MORELOS	14	27	41	87	147	234	101	174	275
LICENCIATURA EN ENFERMERIA	CENTRO UNIVERSITARIO DE LOS ALTOS	TEPATILAN DE MORELOS	7	41	48	55	250	311	82	287	359
LICENCIATURA EN MEDICINA VETERINARIA Y ZOOTECNIA	CENTRO UNIVERSITARIO DE LOS ALTOS	TEPATILAN DE MORELOS	16	26	42	108	148	256	124	174	298
LICENCIATURA EN NEGOCIOS INTERNACIONALES	CENTRO UNIVERSITARIO DE LOS ALTOS	TEPATILAN DE MORELOS	16	24	39	88	142	230	101	188	287
LICENCIATURA EN NUTRICION	CENTRO UNIVERSITARIO DE LOS ALTOS	TEPATILAN DE MORELOS	10	32	42	45	284	329	55	316	371
LICENCIATURA EN PSICOLOGIA	CENTRO UNIVERSITARIO DE LOS ALTOS	TEPATILAN DE MORELOS	5	25	40	58	248	302	81	281	342
LICENCIATURA EN QUIMICO FARMACEUTICO BIOLOGO	CENTRO UNIVERSITARIO DE LOS ALTOS	TEPATILAN DE MORELOS	10	30	40	29	52	81	30	82	121
MEDICO CIRUJANO Y PARTERO	CENTRO UNIVERSITARIO DE LOS ALTOS	TEPATILAN DE MORELOS	19	33	52	174	254	430	183	287	480
TOTAL			148	331	479	1,217	2,276	3,493	1,365	2,607	3,972




INFORME DE MATRÍCULA

NOMBRE DE LA INSTITUCIÓN: UNIVERSIDAD DE GUADALAJARA

Fecha de Captura: 21/06/2024

Informe Reportado del Trimestre:			
1°	2°	3°	4°
	X		

ESPEC			H	M	Total	H	M	Total	H	M	Total
ESPECIALIDAD EN ENDOCRINOLOGÍA	CENTRO UNIVERSITARIO DE LOS ALTOS	TEPATITLAN DE MORELOS	0	0	0	4	3	7	4	3	7
ESPECIALIDAD EN ENFERMERÍA EN CUIDADOS INTENSIVOS	CENTRO UNIVERSITARIO DE LOS ALTOS	TEPATITLAN DE MORELOS	0	0	0	2	4	6	2	4	6
ESPECIALIDAD EN ENFERMERÍA QUIRÚRGICA	CENTRO UNIVERSITARIO DE LOS ALTOS	TEPATITLAN DE MORELOS	0	0	0	4	16	20	4	16	20
ESPECIALIDAD EN MEDICINA DE URGENCIAS	CENTRO UNIVERSITARIO DE LOS ALTOS	TEPATITLAN DE MORELOS	0	0	0	0	2	11	0	2	11
ESPECIALIDAD EN MEDICINA FAMILIAR	CENTRO UNIVERSITARIO DE LOS ALTOS	TEPATITLAN DE MORELOS	0	0	0	0	8	14	6	8	14
ESPECIALIDAD EN ODONTOPEDIATRÍA	CENTRO UNIVERSITARIO DE LOS ALTOS	TEPATITLAN DE MORELOS	0	0	0	2	0	8	2	0	8
ESPECIALIDAD EN ORTOODONCIA	CENTRO UNIVERSITARIO DE LOS ALTOS	TEPATITLAN DE MORELOS	0	0	0	1	12	13	1	12	13
ESPECIALIDAD EN PRODUCCIÓN ANIMAL	CENTRO UNIVERSITARIO DE LOS ALTOS	TEPATITLAN DE MORELOS	0	0	0	1	2	3	1	2	3
TOTAL			0	0	0	29	53	82	29	53	82
MTRIA			H	M	Total	H	M	Total	H	M	Total
MAESTRÍA EN PROCESOS INNOVADORES EN EL APRENDIZAJE	CENTRO UNIVERSITARIO DE LOS ALTOS	TEPATITLAN DE MORELOS	0	0	0	3	5	8	3	5	8
TOTAL			0	0	0	3	5	8	3	5	8
DOCTO			H	M	Total	H	M	Total	H	M	Total
DOCTORADO EN BIOCIENCIAS	CENTRO UNIVERSITARIO DE LOS ALTOS	TEPATITLAN DE MORELOS	0	0	0	14	16	30	14	16	30
TOTAL			0	0	0	14	16	30	14	16	30
TOTAL CAMPUS			148	331	479	1,263	2,350	3,613	1,411	2,581	4,092



INFORME DE MATRÍCULA

NOMBRE DE LA INSTITUCIÓN: UNIVERSIDAD DE GUADALAJARA

Fecha de Captura: 21/06/2024

Informe Reportado del Trimestre:			
1º	2º	3º	4º
	X		

NOMBRE DEL CAMPUS	CENTRO UNIVERSITARIO DE CIENCIAS BIOLÓGICAS Y AGROPECUARIAS										
	NIVEL	ESCUELA	MUNICIPIO	PRIMER INGRESO			RE INGRESO			MATRÍCULA TOTAL	
LICEN			H	M	Total	H	M	Total	H	M	Total
INGENIERO AGRONOMO	CENTRO UNIVERSITARIO DE CIENCIAS BIOLÓGICAS Y AGROPECUARIAS	ZAPOPAN	155	79	234	1,034	481	1,515	1,189	560	1,749
LICENCIATURA EN AGRONEGOCIOS	CENTRO UNIVERSITARIO DE CIENCIAS BIOLÓGICAS Y AGROPECUARIAS	ZAPOPAN	18	22	40	97	88	185	115	90	205
LICENCIATURA EN BIOLOGIA	CENTRO UNIVERSITARIO DE CIENCIAS BIOLÓGICAS Y AGROPECUARIAS	ZAPOPAN	74	108	182	884	862	1,466	678	870	1,648
LICENCIATURA EN CIENCIA DE LOS ALIMENTOS	CENTRO UNIVERSITARIO DE CIENCIAS BIOLÓGICAS Y AGROPECUARIAS	ZAPOPAN	5	8	14	82	121	173	87	130	187
LICENCIATURA EN MEDICINA VETERINARIA Y ZOOTECNIA	CENTRO UNIVERSITARIO DE CIENCIAS BIOLÓGICAS Y AGROPECUARIAS	ZAPOPAN	74	191	265	506	1,348	1,854	580	1,539	2,119
TOTAL			325	409	735	2,293	2,880	5,173	2,619	3,289	5,908
ESPEC			H	M	Total	H	M	Total	H	M	Total
ESPECIALIDAD EN PRODUCCION PORCINA	CENTRO UNIVERSITARIO DE CIENCIAS BIOLÓGICAS Y AGROPECUARIAS	ZAPOPAN	5	1	6	0	0	0	5	1	6
TOTAL			5	1	6	0	0	0	5	1	6
MTRIA			H	M	Total	H	M	Total	H	M	Total
MAESTRIA EN AGRICULTURA PROTEGIDA	CENTRO UNIVERSITARIO DE CIENCIAS BIOLÓGICAS Y AGROPECUARIAS	ZAPOPAN	0	0	0	0	2	2	0	2	2
MAESTRIA EN CIENCIA DEL COMPORTAMIENTO	CENTRO UNIVERSITARIO DE CIENCIAS BIOLÓGICAS Y AGROPECUARIAS	ZAPOPAN	5	13	18	14	11	25	18	24	43
MAESTRIA EN CIENCIAS DE LA SALUD AMBIENTAL	CENTRO UNIVERSITARIO DE CIENCIAS BIOLÓGICAS Y AGROPECUARIAS	ZAPOPAN	0	0	0	0	9	9	0	9	9
MAESTRIA EN CIENCIAS EN BIOSISTEMATICA Y MANEJO DE RECURSOS NATURALES Y AGRICOLAS	CENTRO UNIVERSITARIO DE CIENCIAS BIOLÓGICAS Y AGROPECUARIAS	ZAPOPAN	0	0	0	17	18	33	17	18	33
MAESTRIA EN EDUCACION AMBIENTAL	CENTRO UNIVERSITARIO DE CIENCIAS BIOLÓGICAS Y AGROPECUARIAS	ZAPOPAN	0	0	0	7	14	21	7	14	21
MAESTRIA EN TECNOLOGIA DE SEMILLAS	CENTRO UNIVERSITARIO DE CIENCIAS BIOLÓGICAS Y AGROPECUARIAS	ZAPOPAN	1	1	2	1	0	1	2	1	3
MAESTRIA INTERINSTITUCIONAL EN PRODUCCION PECUARIA	CENTRO UNIVERSITARIO DE CIENCIAS BIOLÓGICAS Y AGROPECUARIAS	ZAPOPAN	0	0	0	1	4	5	1	4	5
TOTAL			6	14	20	40	56	96	46	70	116
DOCTO			H	M	Total	H	M	Total	H	M	Total
DOCTORADO EN CIENCIA DEL COMPORTAMIENTO	CENTRO UNIVERSITARIO DE CIENCIAS BIOLÓGICAS Y AGROPECUARIAS	ZAPOPAN	0	0	0	8	5	13	8	5	13
DOCTORADO EN CIENCIAS EN BIOSISTEMATICA, ECOLOGIA Y MANEJO DE RECURSOS NATURALES Y AGRICOLAS	CENTRO UNIVERSITARIO DE CIENCIAS BIOLÓGICAS Y AGROPECUARIAS	ZAPOPAN	0	0	0	14	7	21	14	7	21
TOTAL			0	0	0	22	12	34	22	12	34
TOTAL CAMPUS			337	424	761	2,355	2,948	5,303	2,692	3,372	6,064

INFORME DE MATRÍCULA

NOMBRE DE LA INSTITUCIÓN: UNIVERSIDAD DE GUADALAJARA

Fecha de Captura: 21/06/2024

Informe Reportado del Trimestre:			
1°	2°	3°	4°
	X		

NOMBRE DEL CAMPUS	NIVEL	ESCUELA	MUNICIPIO	CENTRO UNIVERSITARIO DE CIENCIAS ECONOMICO ADMINISTRATIVAS								
				PRIMER INGRESO			RE INGRESO			MATRÍCULA TOTAL		
				H	M	Total	H	M	Total	H	M	Total
TSU												
TECNICO SUPERIOR UNIVERSITARIO EN TECNOLOGIAS DE LA INFORMACION		CENTRO UNIVERSITARIO DE CIENCIAS ECONOMICO ADMINISTRATIVAS	ZAPOPAN	0	0	0	12	17	29	12	17	29
			TOTAL	0	0	0	12	17	29	12	17	29
LICEN												
INGENIERIA EN NEGOCIOS		CENTRO UNIVERSITARIO DE CIENCIAS ECONOMICO ADMINISTRATIVAS	ZAPOPAN	98	64	162	305	302	607	403	366	769
LICENCIATURA EN ADMINISTRACION		CENTRO UNIVERSITARIO DE CIENCIAS ECONOMICO ADMINISTRATIVAS	ZAPOPAN	173	215	388	1,078	1,237	2,315	1,249	1,452	2,701
LICENCIATURA EN ADMINISTRACION FINANCIERA Y SISTEMAS		CENTRO UNIVERSITARIO DE CIENCIAS ECONOMICO ADMINISTRATIVAS	ZAPOPAN	182	110	292	938	745	1,683	1,120	855	1,975
LICENCIATURA EN ADMINISTRACION GUBERNAMENTAL Y POLITICAS PUBLICAS		CENTRO UNIVERSITARIO DE CIENCIAS ECONOMICO ADMINISTRATIVAS	ZAPOPAN	23	27	50	198	168	364	181	183	374
LICENCIATURA EN CONTADURIA PUBLICA		CENTRO UNIVERSITARIO DE CIENCIAS ECONOMICO ADMINISTRATIVAS	ZAPOPAN	254	210	464	1,413	1,482	2,895	1,667	1,692	3,359
LICENCIATURA EN ECONOMIA		CENTRO UNIVERSITARIO DE CIENCIAS ECONOMICO ADMINISTRATIVAS	ZAPOPAN	51	27	78	314	148	460	385	173	558
LICENCIATURA EN GESTION DE NEGOCIOS GASTRONOMICOS		CENTRO UNIVERSITARIO DE CIENCIAS ECONOMICO ADMINISTRATIVAS	ZAPOPAN	49	82	131	279	55	336	328	639	967
LICENCIATURA EN GESTION Y ECONOMIA AMBIENTAL		CENTRO UNIVERSITARIO DE CIENCIAS ECONOMICO ADMINISTRATIVAS	ZAPOPAN	22	22	44	103	180	283	125	152	277
LICENCIATURA EN MERCADOTECNIA		CENTRO UNIVERSITARIO DE CIENCIAS ECONOMICO ADMINISTRATIVAS	ZAPOPAN	119	198	317	767	1,170	1,937	886	1,388	2,254
LICENCIATURA EN NEGOCIOS INTERNACIONALES		CENTRO UNIVERSITARIO DE CIENCIAS ECONOMICO ADMINISTRATIVAS	ZAPOPAN	208	243	449	1,277	1,875	3,152	1,483	2,118	3,601
LICENCIATURA EN RECURSOS HUMANOS		CENTRO UNIVERSITARIO DE CIENCIAS ECONOMICO ADMINISTRATIVAS	ZAPOPAN	40	120	160	175	785	964	219	805	1,124
LICENCIATURA EN RELACIONES PUBLICAS Y COMUNICACION		CENTRO UNIVERSITARIO DE CIENCIAS ECONOMICO ADMINISTRATIVAS	ZAPOPAN	27	71	98	166	418	588	168	480	668
LICENCIATURA EN TECNOLOGIAS DE LA INFORMACION		CENTRO UNIVERSITARIO DE CIENCIAS ECONOMICO ADMINISTRATIVAS	ZAPOPAN	82	21	103	433	123	556	515	144	659
LICENCIATURA EN TURISMO		CENTRO UNIVERSITARIO DE CIENCIAS ECONOMICO ADMINISTRATIVAS	ZAPOPAN	53	125	188	191	740	921	234	875	1,109
			TOTAL	1,379	1,545	2,924	7,592	9,877	17,469	8,971	11,422	20,393


INFORME DE MATRÍCULA

NOMBRE DE LA INSTITUCIÓN: UNIVERSIDAD DE GUADALAJARA

Fecha de Captura: 21/06/2024

Informe Reportado del Trimestre:			
1°	2°	3°	4°
	X		

MTRIA	H	M	Total	H	M	Total	H	M	Total
MAESTRIA EN ADMINISTRACION DE NEGOCIOS	22	13	35	70	54	124	92	67	159
MAESTRIA EN CIENCIA DE LOS DATOS	0	0	0	28	5	31	28	5	31
MAESTRIA EN DIRECCION DE MERCADOTECNIA	0	0	0	15	15	30	15	15	30
MAESTRIA EN ECONOMIA	0	0	0	14	1	15	14	1	15
MAESTRIA EN EDUCACION SUPERIOR INTERNACIONAL	0	0	0	2	5	7	2	5	7
MAESTRIA EN ESTUDIOS FISCALES	10	8	22	24	24	48	37	33	70
MAESTRIA EN FINANZAS	8	9	17	35	31	66	43	40	83
MAESTRIA EN GESTION DE LA SEGURIDAD Y SALUD EN EL TRABAJO	0	0	0	15	28	41	15	28	41
MAESTRIA EN GESTION Y POLITICAS DE LA EDUCACION SUPERIOR	0	0	0	6	11	17	6	11	17
MAESTRIA EN INNOVACION SOCIAL Y GESTION DEL BIENESTAR	5	6	11	5	8	13	10	14	24
MAESTRIA EN NEGOCIOS INTERNACIONALES	0	0	0	0	2	2	0	2	2
MAESTRIA EN NEGOCIOS Y ESTUDIOS ECONOMICOS	5	3	8	1	3	4	8	6	12
MAESTRIA EN POLITICAS PUBLICAS	6	4	10	9	6	15	15	10	25
MAESTRIA EN RELACIONES ECONOMICAS INTERNACIONALES Y COOPERACION	0	0	0	1	1	2	1	1	2
MAESTRIA EN RESOLUCION DE CONFLICTOS	0	0	0	7	15	22	7	15	22
MAESTRIA EN TECNOLOGIAS DE INFORMACION	6	2	8	25	8	33	31	10	41
MAESTRIA EN TECNOLOGIAS PARA EL APRENDIZAJE	3	7	10	13	18	31	16	25	41
TOTAL	68	53	121	268	233	501	338	288	622



INFORME DE MATRÍCULA

NOMBRE DE LA INSTITUCIÓN: UNIVERSIDAD DE GUADALAJARA

Fecha de Captura: 21/06/2024

Informe Reportado del Trimestre:			
1º	2º	3º	4º
	X		

DOCTO			H	M	Total	H	M	Total	H	M	Total
DOCTORADO EN CIENCIAS DE LA ADMINISTRACIÓN	CENTRO UNIVERSITARIO DE CIENCIAS ECONOMICO ADMINISTRATIVAS	ZAPOPAN	0	0	0	0	2	2	0	2	2
DOCTORADO EN ESTUDIOS ECONÓMICOS	CENTRO UNIVERSITARIO DE CIENCIAS ECONOMICO ADMINISTRATIVAS	ZAPOPAN	0	0	0	5	10	15	5	10	15
DOCTORADO EN ESTUDIOS FISCALÉS	CENTRO UNIVERSITARIO DE CIENCIAS ECONOMICO ADMINISTRATIVAS	ZAPOPAN	0	0	0	25	11	36	25	11	36
DOCTORADO EN GESTIÓN DE LA EDUCACIÓN SUPERIOR	CENTRO UNIVERSITARIO DE CIENCIAS ECONOMICO ADMINISTRATIVAS	ZAPOPAN	0	0	0	21	32	53	21	32	53
DOCTORADO EN GESTIÓN DE PAZ Y PREVENCIÓN DE LAS VIOLENCIAS	CENTRO UNIVERSITARIO DE CIENCIAS ECONOMICO ADMINISTRATIVAS	ZAPOPAN	7	8	15	0	0	0	7	8	15
DOCTORADO EN INNOVACIÓN Y SUSTENTABILIDAD EN LOS NEGOCIOS	CENTRO UNIVERSITARIO DE CIENCIAS ECONOMICO ADMINISTRATIVAS	ZAPOPAN	0	0	0	8	7	15	8	7	15
DOCTORADO EN POLÍTICAS PÚBLICAS Y DESARROLLO	CENTRO UNIVERSITARIO DE CIENCIAS ECONOMICO ADMINISTRATIVAS	ZAPOPAN	0	0	0	7	11	18	7	11	18
DOCTORADO EN TECNOLOGÍAS DE INFORMACIÓN	CENTRO UNIVERSITARIO DE CIENCIAS ECONOMICO ADMINISTRATIVAS	ZAPOPAN	0	0	0	17	8	25	17	8	25
TOTAL			7	8	15	81	81	162	88	89	177
TOTAL CAMPUS			1,454	1,606	3,060	7,953	10,208	18,161	9,407	11,814	21,221

INFORME DE MATRÍCULA

NOMBRE DE LA INSTITUCIÓN: UNIVERSIDAD DE GUADALAJARA

Fecha de Captura: 21/06/2024

Informe Reportado del Trimestre:			
1º	2º	3º	4º
	X		

NOMBRE DEL CAMPUS NIVEL	CENTRO UNIVERSITARIO DE CIENCIAS EXACTAS E INGENIERIAS										
	ESCUELA	MUNICIPIO	PRIMER INGRESO			RE INGRESO			MATRÍCULA TOTAL		
			H	M	Total	H	M	Total	H	M	Total
TSU											
TECNICO SUPERIOR UNIVERSITARIO EN CONTROL DE CALIDAD	CENTRO UNIVERSITARIO DE CIENCIAS EXACTAS E INGENIERIAS	GUADALAJARA	0	0	0	5	31	36	5	31	36
TECNICO SUPERIOR UNIVERSITARIO EN ELECTRONICA Y PRUEBAS	CENTRO UNIVERSITARIO DE CIENCIAS EXACTAS E INGENIERIAS	GUADALAJARA	18	31	47	18	22	40	34	83	87
TECNICO SUPERIOR UNIVERSITARIO EN MANTENIMIENTO INDUSTRIAL	CENTRO UNIVERSITARIO DE CIENCIAS EXACTAS E INGENIERIAS	GUADALAJARA	13	17	30	0	0	0	13	17	30
TECNICO SUPERIOR UNIVERSITARIO EN PROCESOS DE MANUFACTURA	CENTRO UNIVERSITARIO DE CIENCIAS EXACTAS E INGENIERIAS	GUADALAJARA	7	17	24	0	0	0	7	17	24
TECNICO SUPERIOR UNIVERSITARIO EN SISTEMAS INFORMATICOS	CENTRO UNIVERSITARIO DE CIENCIAS EXACTAS E INGENIERIAS	GUADALAJARA	0	0	0	21	12	33	21	12	33
		TOTAL	38	65	101	44	65	109	80	130	210
LICEN			H	M	Total	H	M	Total	H	M	Total
INGENIERIA BIOMEDICA	CENTRO UNIVERSITARIO DE CIENCIAS EXACTAS E INGENIERIAS	GUADALAJARA	63	41	104	428	307	735	491	348	839
INGENIERIA CIVIL	CENTRO UNIVERSITARIO DE CIENCIAS EXACTAS E INGENIERIAS	GUADALAJARA	112	28	138	927	183	1,120	1,039	219	1,258
INGENIERIA EN COMPUTACION	CENTRO UNIVERSITARIO DE CIENCIAS EXACTAS E INGENIERIAS	GUADALAJARA	269	42	311	1,681	278	1,957	1,950	318	2,268
INGENIERIA EN COMUNICACIONES Y ELECTRONICA	CENTRO UNIVERSITARIO DE CIENCIAS EXACTAS E INGENIERIAS	GUADALAJARA	100	18	118	708	114	822	888	130	988
INGENIERIA EN LOGISTICA Y TRANSPORTE	CENTRO UNIVERSITARIO DE CIENCIAS EXACTAS E INGENIERIAS	GUADALAJARA	34	20	54	177	121	298	211	141	352
INGENIERIA EN TOPOGRAFIA GEOMATICA	CENTRO UNIVERSITARIO DE CIENCIAS EXACTAS E INGENIERIAS	GUADALAJARA	20	3	23	192	67	259	212	70	282
INGENIERIA FOTONICA	CENTRO UNIVERSITARIO DE CIENCIAS EXACTAS E INGENIERIAS	GUADALAJARA	21	10	31	106	35	141	127	45	172

INFORME DE MATRICULA

NOMBRE DE LA INSTITUCIÓN: UNIVERSIDAD DE GUADALAJARA

Fecha de Captura: 21/06/2024

Informe Reportado del Trimestre:			
1º	2º	3º	4º
	X		

INGENIERIA INDUSTRIAL	CENTRO UNIVERSITARIO DE CIENCIAS EXACTAS E INGENIERIAS	GUADALAJARA	181	66	267	1,181	485	1,889	1,382	551	1,813
INGENIERIA INFORMATICA	CENTRO UNIVERSITARIO DE CIENCIAS EXACTAS E INGENIERIAS	GUADALAJARA	247	50	297	1,382	264	1,646	1,629	314	1,943
INGENIERIA MECANICA ELECTRICA	CENTRO UNIVERSITARIO DE CIENCIAS EXACTAS E INGENIERIAS	GUADALAJARA	185	14	199	1,413	91	1,504	1,599	105	1,703
INGENIERIA QUIMICA	CENTRO UNIVERSITARIO DE CIENCIAS EXACTAS E INGENIERIAS	GUADALAJARA	70	81	151	668	568	1,226	738	639	1,377
INGENIERIA ROBOTICA	CENTRO UNIVERSITARIO DE CIENCIAS EXACTAS E INGENIERIAS	GUADALAJARA	85	8	93	390	74	464	475	82	557
LICENCIATURA EN CIENCIA DE MATERIALES	CENTRO UNIVERSITARIO DE CIENCIAS EXACTAS E INGENIERIAS	GUADALAJARA	8	8	16	85	65	151	94	73	167
LICENCIATURA EN FISICA	CENTRO UNIVERSITARIO DE CIENCIAS EXACTAS E INGENIERIAS	GUADALAJARA	81	15	78	389	129	518	450	144	594
LICENCIATURA EN INGENIERIA EN ALIMENTOS Y BIOTECNOLOGIA	CENTRO UNIVERSITARIO DE CIENCIAS EXACTAS E INGENIERIAS	GUADALAJARA	24	43	67	152	331	483	176	374	550
LICENCIATURA EN MATEMATICAS	CENTRO UNIVERSITARIO DE CIENCIAS EXACTAS E INGENIERIAS	GUADALAJARA	24	3	27	167	66	232	191	88	299
LICENCIATURA EN QUIMICA	CENTRO UNIVERSITARIO DE CIENCIAS EXACTAS E INGENIERIAS	GUADALAJARA	34	45	79	318	302	620	352	347	699
LICENCIATURA EN QUIMICO FARMACEUTICO BIOLOGO	CENTRO UNIVERSITARIO DE CIENCIAS EXACTAS E INGENIERIAS	GUADALAJARA	73	113	186	678	1,004	1,680	948	1,117	1,788
TOTAL			1,611	604	2,215	11,001	4,481	15,482	12,612	5,085	17,697

INFORME DE MATRÍCULA

NOMBRE DE LA INSTITUCIÓN: UNIVERSIDAD DE GUADALAJARA

Fecha de Captura: 21/06/2024

Informe Reportado del Trimestre:			
1°	2°	3°	4°
X			

MTRIA			H	M	Total	H	M	Total	H	M	Total
MAESTRIA EN CIENCIA DE MATERIALES	CENTRO UNIVERSITARIO DE CIENCIAS EXACTAS E INGENIERIAS	GUADALAJARA	3	2	5	15	9	24	18	11	29
MAESTRIA EN CIENCIA DE PRODUCTOS FORESTALES	CENTRO UNIVERSITARIO DE CIENCIAS EXACTAS E INGENIERIAS	GUADALAJARA	3	1	4	8	8	12	8	7	18
MAESTRIA EN CIENCIAS EN BIONGENIERIA Y COMPUTO INTELIGENTE	CENTRO UNIVERSITARIO DE CIENCIAS EXACTAS E INGENIERIAS	GUADALAJARA	11	2	13	28	23	52	40	25	65
MAESTRIA EN CIENCIAS EN FISICA	CENTRO UNIVERSITARIO DE CIENCIAS EXACTAS E INGENIERIAS	GUADALAJARA	8	0	8	8	0	8	14	0	14
MAESTRIA EN CIENCIAS EN HIDROMETEOROLOGIA	CENTRO UNIVERSITARIO DE CIENCIAS EXACTAS E INGENIERIAS	GUADALAJARA	1	1	2	4	1	5	5	2	7
MAESTRIA EN CIENCIAS EN INGENIERIA ELECTRICA	CENTRO UNIVERSITARIO DE CIENCIAS EXACTAS E INGENIERIAS	GUADALAJARA	3	0	3	7	1	8	10	1	11
MAESTRIA EN CIENCIAS EN INGENIERIA ELECTRONICA Y COMPUTACION	CENTRO UNIVERSITARIO DE CIENCIAS EXACTAS E INGENIERIAS	GUADALAJARA	0	0	0	25	3	28	25	3	28
MAESTRIA EN CIENCIAS EN INGENIERIA QUIMICA	CENTRO UNIVERSITARIO DE CIENCIAS EXACTAS E INGENIERIAS	GUADALAJARA	2	0	2	7	2	9	9	2	11
MAESTRIA EN CIENCIAS EN INOCUIDAD ALIMENTARIA	CENTRO UNIVERSITARIO DE CIENCIAS EXACTAS E INGENIERIAS	GUADALAJARA	2	4	6	5	5	10	7	9	16
MAESTRIA EN CIENCIAS EN MATEMATICAS	CENTRO UNIVERSITARIO DE CIENCIAS EXACTAS E INGENIERIAS	GUADALAJARA	4	1	5	8	2	10	12	3	15
MAESTRIA EN CIENCIAS EN OPTICA Y FOTONICA	CENTRO UNIVERSITARIO DE CIENCIAS EXACTAS E INGENIERIAS	GUADALAJARA	3	2	5	0	0	0	3	2	5
MAESTRIA EN CIENCIAS EN PROCESOS BIOTECNOLOGICOS	CENTRO UNIVERSITARIO DE CIENCIAS EXACTAS E INGENIERIAS	GUADALAJARA	0	0	0	3	9	12	3	9	12
MAESTRIA EN CIENCIAS EN QUIMICA	CENTRO UNIVERSITARIO DE CIENCIAS EXACTAS E INGENIERIAS	GUADALAJARA	5	1	6	14	8	22	19	9	28
MAESTRIA EN CIENCIAS EN ROBOTICA E INTELIGENCIA ARTIFICIAL	CENTRO UNIVERSITARIO DE CIENCIAS EXACTAS E INGENIERIAS	GUADALAJARA	2	0	2	9	2	11	11	2	13
MAESTRIA EN COMPUTO APLICADO	CENTRO UNIVERSITARIO DE CIENCIAS EXACTAS E INGENIERIAS	GUADALAJARA	8	3	11	20	9	29	28	12	40
MAESTRIA EN ENSEÑANZA DE LAS MATEMATICAS	CENTRO UNIVERSITARIO DE CIENCIAS EXACTAS E INGENIERIAS	GUADALAJARA	0	0	0	8	7	15	8	7	15
MAESTRIA EN INGENIERIA Y CIENCIA DE DATOS	CENTRO UNIVERSITARIO DE CIENCIAS EXACTAS E INGENIERIAS	GUADALAJARA	5	4	9	7	3	10	12	7	19
TOTAL			58	21	79	175	90	285	233	111	344

INFORME DE MATRÍCULA

NOMBRE DE LA INSTITUCIÓN: UNIVERSIDAD DE GUADALAJARA

Fecha de Captura: 21/06/2024

Informe Reportado del Trimestre:			
1º	2º	3º	4º
	X		

DOCTO			H	M	Total	H	M	Total	H	M	Total
DOCTORADO EN CIENCIA DE BIOMATERIALES SUSTENTABLES	CENTRO UNIVERSITARIO DE CIENCIAS EXACTAS E INGENIERIAS	GUADALAJARA	0	1	1	2	5	7	2	6	8
DOCTORADO EN CIENCIA DE MATERIALES	CENTRO UNIVERSITARIO DE CIENCIAS EXACTAS E INGENIERIAS	GUADALAJARA	2	0	2	8	8	12	8	6	14
DOCTORADO EN CIENCIAS EN FISICA	CENTRO UNIVERSITARIO DE CIENCIAS EXACTAS E INGENIERIAS	GUADALAJARA	0	0	0	7	3	10	7	3	10
DOCTORADO EN CIENCIAS EN INGENIERIA QUIMICA	CENTRO UNIVERSITARIO DE CIENCIAS EXACTAS E INGENIERIAS	GUADALAJARA	2	0	2	10	4	14	12	4	18
DOCTORADO EN CIENCIAS EN INTELIGENCIA COMPUTACIONAL	CENTRO UNIVERSITARIO DE CIENCIAS EXACTAS E INGENIERIAS	GUADALAJARA	2	0	2	17	0	17	19	0	19
DOCTORADO EN CIENCIAS EN MATEMATICAS	CENTRO UNIVERSITARIO DE CIENCIAS EXACTAS E INGENIERIAS	GUADALAJARA	0	0	0	8	2	7	5	2	7
DOCTORADO EN CIENCIAS EN MICROBIOLOGIA Y LA BIOTECNOLOGIA MOLECULAR	CENTRO UNIVERSITARIO DE CIENCIAS EXACTAS E INGENIERIAS	GUADALAJARA	0	0	0	6	9	15	6	9	15
DOCTORADO EN CIENCIAS EN PROCESOS BIOTECNOLOGICOS	CENTRO UNIVERSITARIO DE CIENCIAS EXACTAS E INGENIERIAS	GUADALAJARA	1	7	8	14	23	37	15	30	45
DOCTORADO EN CIENCIAS EN QUIMICA	CENTRO UNIVERSITARIO DE CIENCIAS EXACTAS E INGENIERIAS	GUADALAJARA	1	1	2	5	6	11	6	7	13
TOTAL			8	9	17	72	58	130	80	67	147
TOTAL CAMPUS			1,713	699	2,412	11,292	4,694	15,986	13,005	5,393	18,398

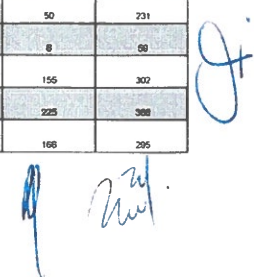
INFORME DE MATRÍCULA

NOMBRE DE LA INSTITUCIÓN: UNIVERSIDAD DE GUADALAJARA

Fecha de Captura: 21/06/2024

Informe Reportado del Trimestre:			
1º	2º	3º	4º
	X		

NOMBRE DEL CAMPUS	CENTRO UNIVERSITARIO DE LA CIENEGA											
	NIVEL	ESCUELA	MUNICIPIO	PRIMER INGRESO			RE INGRESO			MATRÍCULA TOTAL		
				H	M	Total	H	M	Total	H	M	Total
LICEN												
ABOGADO	CENTRO UNIVERSITARIO DE LA CIENEGA SEDE ATOTOMILCO	ATOTOMILCO EL ALTO	5	6	11	62	97	154	67	98	165	
LICENCIATURA EN ADMINISTRACIÓN	CENTRO UNIVERSITARIO DE LA CIENEGA SEDE ATOTOMILCO	ATOTOMILCO EL ALTO	1	7	8	33	92	85	34	69	93	
LICENCIATURA EN CONTADURÍA PÚBLICA	CENTRO UNIVERSITARIO DE LA CIENEGA SEDE ATOTOMILCO	ATOTOMILCO EL ALTO	6	3	9	58	61	119	64	64	128	
LICENCIATURA EN DESARROLLO TURÍSTICO SUSTENTABLE	CENTRO UNIVERSITARIO DE LA CIENEGA SEDE ATOTOMILCO	ATOTOMILCO EL ALTO	1	2	3	0	0	0	1	2	3	
LICENCIATURA EN PSICOLOGÍA	CENTRO UNIVERSITARIO DE LA CIENEGA SEDE ATOTOMILCO	ATOTOMILCO EL ALTO	5	22	27	13	110	123	18	132	150	
LICENCIATURA EN RECURSOS HUMANOS	CENTRO UNIVERSITARIO DE LA CIENEGA SEDE ATOTOMILCO	ATOTOMILCO EL ALTO	0	0	0	7	42	49	7	42	49	
ABOGADO	CENTRO UNIVERSITARIO DE LA CIENEGA SEDE LA BARCA	LA BARCA	6	4	10	40	41	81	48	45	91	
LICENCIATURA EN ADMINISTRACIÓN	CENTRO UNIVERSITARIO DE LA CIENEGA SEDE LA BARCA	LA BARCA	3	3	6	34	44	78	37	47	84	
LICENCIATURA EN AGROBIOTECNOLOGÍA	CENTRO UNIVERSITARIO DE LA CIENEGA SEDE LA BARCA	LA BARCA	18	12	30	86	51	137	104	63	167	
LICENCIATURA EN AGRONEGOCIOS	CENTRO UNIVERSITARIO DE LA CIENEGA SEDE LA BARCA	LA BARCA	6	2	8	85	30	95	71	32	103	
LICENCIATURA EN ENFERMERÍA	CENTRO UNIVERSITARIO DE LA CIENEGA SEDE LA BARCA	LA BARCA	10	26	36	18	54	72	28	60	108	
ABOGADO	CENTRO UNIVERSITARIO DE LA CIENEGA SEDE OCOTLAN	OCOTLAN	62	42	94	262	388	670	334	430	784	
INGENIERÍA EN COMPUTACIÓN	CENTRO UNIVERSITARIO DE LA CIENEGA SEDE OCOTLAN	OCOTLAN	17	4	21	163	43	226	200	47	247	
INGENIERÍA INDUSTRIAL	CENTRO UNIVERSITARIO DE LA CIENEGA SEDE OCOTLAN	OCOTLAN	15	22	37	168	99	224	183	79	281	
INGENIERÍA INFORMÁTICA	CENTRO UNIVERSITARIO DE LA CIENEGA SEDE OCOTLAN	OCOTLAN	20	5	25	161	45	206	181	50	231	
INGENIERÍA MECATRÓNICA	CENTRO UNIVERSITARIO DE LA CIENEGA SEDE OCOTLAN	OCOTLAN	24	6	29	28	1	30	83	8	99	
INGENIERÍA QUÍMICA	CENTRO UNIVERSITARIO DE LA CIENEGA SEDE OCOTLAN	OCOTLAN	15	21	36	132	134	268	147	155	302	
LICENCIATURA EN ADMINISTRACIÓN	CENTRO UNIVERSITARIO DE LA CIENEGA SEDE OCOTLAN	OCOTLAN	28	29	55	115	188	311	141	225	388	
LICENCIATURA EN CONTADURÍA PÚBLICA	CENTRO UNIVERSITARIO DE LA CIENEGA SEDE OCOTLAN	OCOTLAN	24	26	50	105	140	245	129	166	295	



INFORME DE MATRÍCULA

NOMBRE DE LA INSTITUCIÓN: UNIVERSIDAD DE GUADALAJARA

Fecha de Captura: 21/06/2024

Informe Reportado del Trimestre:			
1º	2º	3º	4º
	X		

LICENCIATURA EN MERCADOTECNIA	CENTRO UNIVERSITARIO DE LA CIENEGA SEDE OCOTLAN	OCOTLAN	1º	2º	3º	4º	5º	6º	7º	8º	9º
			16	14	30	87	108	188	103	123	228
LICENCIATURA EN NEGOCIOS INTERNACIONALES	CENTRO UNIVERSITARIO DE LA CIENEGA SEDE OCOTLAN	OCOTLAN	17	18	36	125	216	341	142	234	376
LICENCIATURA EN PERIODISMO	CENTRO UNIVERSITARIO DE LA CIENEGA SEDE OCOTLAN	OCOTLAN	0	0	0	21	28	40	21	28	40
LICENCIATURA EN PSICOLOGIA	CENTRO UNIVERSITARIO DE LA CIENEGA SEDE OCOTLAN	OCOTLAN	17	56	73	110	371	481	127	427	564
LICENCIATURA EN QUIMICO FARMACEUTICO BIODO	CENTRO UNIVERSITARIO DE LA CIENEGA SEDE OCOTLAN	OCOTLAN	15	38	84	183	282	445	188	331	499
LICENCIATURA EN RECURSOS HUMANOS	CENTRO UNIVERSITARIO DE LA CIENEGA SEDE OCOTLAN	OCOTLAN	8	17	75	48	143	191	56	160	218
MEDICO CIRUJANO Y PARTERO	CENTRO UNIVERSITARIO DE LA CIENEGA SEDE OCOTLAN	OCOTLAN	6	28	31	53	85	138	68	111	188
TOTAL			332	411	743	2,188	2,824	5,012	2,520	3,235	5,755
MTRIA			H	M	Total	H	M	Total	H	M	Total
MAESTRIA EN ADMINISTRACION DE NEGOCIOS	CENTRO UNIVERSITARIO DE LA CIENEGA SEDE OCOTLAN	OCOTLAN	1	0	1	2	2	4	3	2	5
MAESTRIA EN CIENCIA POLITICA	CENTRO UNIVERSITARIO DE LA CIENEGA SEDE OCOTLAN	OCOTLAN	0	0	0	2	5	7	2	5	7
MAESTRIA EN CIENCIAS CON ORIENTACION EN CIENCIAS BIOLÓGICAS Y AGROPECUARIAS	CENTRO UNIVERSITARIO DE LA CIENEGA SEDE OCOTLAN	OCOTLAN	0	1	1	3	3	6	3	4	7
MAESTRIA EN CIENCIAS CON ORIENTACION EN CIENCIAS EXACTAS E INGENIERIAS	CENTRO UNIVERSITARIO DE LA CIENEGA SEDE OCOTLAN	OCOTLAN	1	0	1	0	1	1	1	1	2
MAESTRIA EN DERECHO	CENTRO UNIVERSITARIO DE LA CIENEGA SEDE OCOTLAN	OCOTLAN	0	2	2	0	3	3	0	5	5
MAESTRIA EN PSICOLOGIA CON ORIENTACION EN PSICOLOGIA ECOLOGICA Y CONDUCTUAL	CENTRO UNIVERSITARIO DE LA CIENEGA SEDE OCOTLAN	OCOTLAN	0	0	0	3	1	4	3	1	4
MAESTRIA EN PSICOLOGIA CON ORIENTACION EN PSICOLOGIA SOCIAL	CENTRO UNIVERSITARIO DE LA CIENEGA SEDE OCOTLAN	OCOTLAN	0	0	0	4	8	12	4	8	12
TOTAL			2	3	5	14	23	37	16	26	42
DOCTO			H	M	Total	H	M	Total	H	M	Total
DOCTORADO EN CIENCIA POLITICA	CENTRO UNIVERSITARIO DE LA CIENEGA SEDE OCOTLAN	OCOTLAN	2	2	4	9	2	11	11	4	15
DOCTORADO EN CIENCIAS EN INGENIERIA	CENTRO UNIVERSITARIO DE LA CIENEGA SEDE OCOTLAN	OCOTLAN	0	0	0	3	1	4	3	1	4
TOTAL			2	2	4	12	3	15	14	5	19
TOTAL CAMPUS			338	416	752	2,214	2,850	5,064	2,550	3,286	5,816

INFORME DE MATRÍCULA

NOMBRE DE LA INSTITUCIÓN: UNIVERSIDAD DE GUADALAJARA

Fecha de Captura: 21/06/2024

Informe Reportado del Trimestre:

1º	2º	3º	4º
X			

NOMBRE DEL CAMPUS	CENTRO UNIVERSITARIO DE LA COSTA											
	NIVEL	ESCUELA	MUNICIPIO	PRIMER INGRESO			RE INGRESO			MATRÍCULA TOTAL		
				H	M	Total	H	M	Total	H	M	Total
LICEN												
ABOGADO		CENTRO UNIVERSITARIO DE LA COSTA	PUERTO VALLARTA	21	34	55	164	269	433	185	303	488
INGENIERIA CIVIL		CENTRO UNIVERSITARIO DE LA COSTA	PUERTO VALLARTA	32	10	42	343	72	415	375	82	457
INGENIERIA EN COMPUTACION		CENTRO UNIVERSITARIO DE LA COSTA	PUERTO VALLARTA	18	0	18	145	20	165	163	20	183
INGENIERIA EN COMUNICACION MULTIMEDIA		CENTRO UNIVERSITARIO DE LA COSTA	PUERTO VALLARTA	2	8	10	111	81	192	113	89	202
INGENIERIA EN TELEMATICA		CENTRO UNIVERSITARIO DE LA COSTA	PUERTO VALLARTA	6	3	9	72	11	83	78	14	92
INGENIERIA EN VIDEOJUEGOS		CENTRO UNIVERSITARIO DE LA COSTA	PUERTO VALLARTA	17	1	18	120	19	139	137	20	157
LICENCIATURA EN ADMINISTRACION		CENTRO UNIVERSITARIO DE LA COSTA	PUERTO VALLARTA	11	33	44	153	231	384	164	264	428
LICENCIATURA EN ARQUITECTURA		CENTRO UNIVERSITARIO DE LA COSTA	PUERTO VALLARTA	39	31	70	282	210	492	321	241	562
LICENCIATURA EN ARTES VISUALES PARA LA EXPRESION FOTOGRAFICA		CENTRO UNIVERSITARIO DE LA COSTA	PUERTO VALLARTA	2	6	8	20	32	52	22	38	60
LICENCIATURA EN ARTES VISUALES PARA LA EXPRESION PLASTICA		CENTRO UNIVERSITARIO DE LA COSTA	PUERTO VALLARTA	5	10	15	27	88	123	32	108	139
LICENCIATURA EN BIOLOGIA		CENTRO UNIVERSITARIO DE LA COSTA	PUERTO VALLARTA	14	22	36	72	118	190	80	140	226
LICENCIATURA EN CIENCIAS Y ARTES CULINARIAS		CENTRO UNIVERSITARIO DE LA COSTA	PUERTO VALLARTA	9	20	29	83	78	139	72	88	168
LICENCIATURA EN CONTADURIA PUBLICA		CENTRO UNIVERSITARIO DE LA COSTA	PUERTO VALLARTA	31	23	54	174	219	393	205	242	447
LICENCIATURA EN CULTURA FISICA Y DEPORTES		CENTRO UNIVERSITARIO DE LA COSTA	PUERTO VALLARTA	14	10	24	130	88	187	159	68	221
LICENCIATURA EN DISEÑO PARA LA COMUNICACION GRAFICA		CENTRO UNIVERSITARIO DE LA COSTA	PUERTO VALLARTA	4	19	23	48	131	179	52	150	202
LICENCIATURA EN ENFERMERIA		CENTRO UNIVERSITARIO DE LA COSTA	PUERTO VALLARTA	16	39	55	73	303	376	88	339	427
LICENCIATURA EN NUTRICION		CENTRO UNIVERSITARIO DE LA COSTA	PUERTO VALLARTA	12	24	36	63	212	275	75	236	311
LICENCIATURA EN PSICOLOGIA		CENTRO UNIVERSITARIO DE LA COSTA	PUERTO VALLARTA	17	50	67	94	344	438	111	294	505

INFORME DE MATRÍCULA

NOMBRE DE LA INSTITUCIÓN: UNIVERSIDAD DE GUADALAJARA

Fecha de Captura: 21/06/2024

Informe Reportado del Trimestre:			
1°	2°	3°	4°
	X		

			6	13	19	90	144	234	98	157	253
LICENCIATURA EN TURISMO	CENTRO UNIVERSITARIO DE LA COSTA	PUERTO VALLARTA	6	13	19	90	144	234	98	157	253
MEDICO CIRUJANO Y PARTERO	CENTRO UNIVERSITARIO DE LA COSTA	PUERTO VALLARTA	25	42	67	186	328	522	221	388	588
ABOGADO	CENTRO UNIVERSITARIO DE LA COSTA SEDE TOMATLAN	TOMATLAN	0	0	0	3	17	20	3	17	20
LICENCIATURA EN ADMINISTRACION	CENTRO UNIVERSITARIO DE LA COSTA SEDE TOMATLAN	TOMATLAN	0	0	0	19	21	40	19	21	40
LICENCIATURA EN TURISMO	CENTRO UNIVERSITARIO DE LA COSTA SEDE TOMATLAN	TOMATLAN	0	0	0	6	11	17	6	11	17
TOTAL			309	395	695	2,477	3,821	5,498	2,777	3,418	6,193
ESPEC			H	M	Total	H	M	Total	H	M	Total
ESPECIALIDAD EN CIRUGIA BARIATRICA Y METABOLICA	CENTRO UNIVERSITARIO DE LA COSTA	PUERTO VALLARTA	2	0	2	0	0	0	2	0	2
ESPECIALIDAD EN EPIDEMIOLOGIA	CENTRO UNIVERSITARIO DE LA COSTA	PUERTO VALLARTA	1	2	3	1	1	2	2	3	5
ESPECIALIDAD EN MEDICINA DE URGENCIAS	CENTRO UNIVERSITARIO DE LA COSTA	PUERTO VALLARTA	2	3	5	0	0	0	2	3	5
ESPECIALIDAD EN MEDICINA DEL ENFERMO EN ESTADO CRITICO	CENTRO UNIVERSITARIO DE LA COSTA	PUERTO VALLARTA	1	3	4	2	1	3	3	4	7
ESPECIALIDAD EN MEDICINA FAMILIAR	CENTRO UNIVERSITARIO DE LA COSTA	PUERTO VALLARTA	3	10	13	3	9	12	6	19	25
TOTAL			9	18	27	6	11	17	15	29	44
MTRIA			H	M	Total	H	M	Total	H	M	Total
MAESTRIA EN ADMINISTRACION DE NEGOCIOS	CENTRO UNIVERSITARIO DE LA COSTA	PUERTO VALLARTA	0	0	0	13	20	33	13	20	33
MAESTRIA EN CIENCIAS EN GEOFISICA	CENTRO UNIVERSITARIO DE LA COSTA	PUERTO VALLARTA	1	1	2	7	8	12	8	8	14
MAESTRIA EN CIENCIAS PARA EL DESARROLLO LA SUSTENTABILIDAD Y EL TURISMO	CENTRO UNIVERSITARIO DE LA COSTA	PUERTO VALLARTA	0	0	0	5	7	12	5	7	12
MAESTRIA EN CIUDAD, CAMBIO CLIMATICO Y RESILIENCIA	CENTRO UNIVERSITARIO DE LA COSTA	PUERTO VALLARTA	2	3	5	4	10	14	6	13	19
MAESTRIA EN DIRECCION DE MERCADOTECNIA	CENTRO UNIVERSITARIO DE LA COSTA	PUERTO VALLARTA	0	0	0	10	12	22	10	12	22
TOTAL			3	4	7	39	54	93	42	58	100
DOCTO			H	M	Total	H	M	Total	H	M	Total
DOCTORADO EN CIENCIAS EN BIOSISTEMATICA ECOLOGIA Y MANEJO DE RECURSOS NATURALES Y AGRICOLAS	CENTRO UNIVERSITARIO DE LA COSTA	PUERTO VALLARTA	0	0	0	5	6	13	5	6	13
DOCTORADO EN CIENCIAS PARA EL DEBARRILLO, LA SUSTENTABILIDAD Y EL TURISMO	CENTRO UNIVERSITARIO DE LA COSTA	PUERTO VALLARTA	0	0	0	18	17	33	18	17	33
DOCTORADO EN GESTION Y NEGOCIOS	CENTRO UNIVERSITARIO DE LA COSTA	PUERTO VALLARTA	0	0	0	16	18	34	16	18	34
TOTAL			0	0	0	37	43	80	37	43	80
TOTAL CAMPUS			312	417	729	2,559	3,129	5,688	2,871	3,546	6,417

INFORME DE MATRÍCULA

NOMBRE DE LA INSTITUCIÓN: UNIVERSIDAD DE GUADALAJARA

Fecha de Captura: 21/06/2024

Informe Reportado del Trimestre:			
1°	2°	3°	4°
	X		

NOMBRE DEL CAMPUS	NIVEL	ESCUELA	MUNICIPIO	PRIMER INGRESO			RE INGRESO			MATRÍCULA TOTAL		
				H	M	Total	H	M	Total	H	M	Total
NMS												
CARRERA DE ENFERMERIA		CENTRO UNIVERSITARIO DE CIENCIAS DE LA SALUD	GUADALAJARA	0	0	0	124	348	472	124	348	472
TOTAL				0	0	0	124	348	472	124	348	472
TSU												
TECNICO SUPERIOR UNIVERSITARIO EN EMERGENCIAS, SEGURIDAD LABORAL Y RESCATES		CENTRO UNIVERSITARIO DE CIENCIAS DE LA SALUD	GUADALAJARA	21	36	57	108	143	251	129	178	308
TECNICO SUPERIOR UNIVERSITARIO EN PROTESIS DENTAL		CENTRO UNIVERSITARIO DE CIENCIAS DE LA SALUD	GUADALAJARA	17	43	60	64	192	218	81	195	276
TECNICO SUPERIOR UNIVERSITARIO EN RADIOLOGIA E IMAGEN		CENTRO UNIVERSITARIO DE CIENCIAS DE LA SALUD	GUADALAJARA	40	49	89	147	220	367	187	269	456
TECNICO SUPERIOR UNIVERSITARIO EN TERAPIA FISICA		CENTRO UNIVERSITARIO DE CIENCIAS DE LA SALUD	GUADALAJARA	0	0	0	16	38	54	16	38	54
TECNICO SUPERIOR UNIVERSITARIO EN TERAPIA RESPIRATORIA		CENTRO UNIVERSITARIO DE CIENCIAS DE LA SALUD	GUADALAJARA	7	17	24	40	94	134	47	111	158
TOTAL				85	145	230	375	647	1,022	460	792	1,252
LICEN												
LICENCIATURA EN CIENCIAS FORENSES		CENTRO UNIVERSITARIO DE CIENCIAS DE LA SALUD	GUADALAJARA	17	17	34	72	150	222	89	167	256
LICENCIATURA EN CIRUJANO DENTISTA		CENTRO UNIVERSITARIO DE CIENCIAS DE LA SALUD	GUADALAJARA	44	110	163	416	1,148	1,583	450	1,287	1,728
LICENCIATURA EN CULTURA FISICA Y DEPORTES		CENTRO UNIVERSITARIO DE CIENCIAS DE LA SALUD	GUADALAJARA	109	58	168	807	473	1,280	916	532	1,448
LICENCIATURA EN ENFERMERIA		CENTRO UNIVERSITARIO DE CIENCIAS DE LA SALUD	GUADALAJARA	83	298	380	680	2,188	2,777	652	2,484	3,136
LICENCIATURA EN NUTRICION		CENTRO UNIVERSITARIO DE CIENCIAS DE LA SALUD	GUADALAJARA	31	87	118	206	750	955	237	846	1,083
LICENCIATURA EN PODOLOGIA		CENTRO UNIVERSITARIO DE CIENCIAS DE LA SALUD	GUADALAJARA	6	27	33	38	180	229	42	220	262
LICENCIATURA EN PSICOLOGIA		CENTRO UNIVERSITARIO DE CIENCIAS DE LA SALUD	GUADALAJARA	61	158	220	474	1,289	1,763	535	1,448	1,983
LICENCIATURA EN TERAPIA FISICA		CENTRO UNIVERSITARIO DE CIENCIAS DE LA SALUD	GUADALAJARA	35	47	82	81	154	245	128	201	327
MEDICO CIRUJANO Y PARTERO		CENTRO UNIVERSITARIO DE CIENCIAS DE LA SALUD	GUADALAJARA	121	283	384	1,515	2,558	4,073	1,636	2,821	4,457
TOTAL				487	1,074	1,581	4,205	8,912	13,117	4,692	9,986	14,678


INFORME DE MATRÍCULA

NOMBRE DE LA INSTITUCIÓN: UNIVERSIDAD DE GUADALAJARA

Fecha de Captura: 21/06/2024

Informe Reportado del Trimestre:			
1º	2º	3º	4º
	X		

ESPEC			H	M	Total	H	M	Total	H	M	Total
ESPECIALIDAD DE ENFERMERIA EN SALUD PUBLICA	CENTRO UNIVERSITARIO DE CIENCIAS DE LA SALUD	GUADALAJARA	1	8	9	2	8	11	3	17	20
ESPECIALIDAD EN ALERGIAS E INMUNOLOGIA CLINICA	CENTRO UNIVERSITARIO DE CIENCIAS DE LA SALUD	GUADALAJARA	0	0	0	2	5	7	2	5	7
ESPECIALIDAD EN ALERGIAS E INMUNOLOGIA CLINICA PEDIATRICA	CENTRO UNIVERSITARIO DE CIENCIAS DE LA SALUD	GUADALAJARA	0	0	0	2	6	8	2	6	8
ESPECIALIDAD EN ANATOMIA PATOLOGICA	CENTRO UNIVERSITARIO DE CIENCIAS DE LA SALUD	GUADALAJARA	0	0	0	14	16	29	14	15	29
ESPECIALIDAD EN ANESTESIOLOGIA	CENTRO UNIVERSITARIO DE CIENCIAS DE LA SALUD	GUADALAJARA	0	0	0	78	123	202	78	123	202
ESPECIALIDAD EN ANGIOLOGIA Y CIRUGIA VASCULAR	CENTRO UNIVERSITARIO DE CIENCIAS DE LA SALUD	GUADALAJARA	0	0	0	7	9	16	7	9	16
ESPECIALIDAD EN BIOLOGIA DE LA REPRODUCCION HUMANA	CENTRO UNIVERSITARIO DE CIENCIAS DE LA SALUD	GUADALAJARA	0	0	0	1	3	4	1	3	4
ESPECIALIDAD EN CARDIOLOGIA	CENTRO UNIVERSITARIO DE CIENCIAS DE LA SALUD	GUADALAJARA	0	0	0	30	9	39	30	9	39
ESPECIALIDAD EN CIRUGIA BARIATRICA Y METABOLICA	CENTRO UNIVERSITARIO DE CIENCIAS DE LA SALUD	GUADALAJARA	0	0	0	2	1	3	2	1	3
ESPECIALIDAD EN CIRUGIA CARDIOTORACICA	CENTRO UNIVERSITARIO DE CIENCIAS DE LA SALUD	GUADALAJARA	0	0	0	4	3	7	4	3	7
ESPECIALIDAD EN CIRUGIA GENERAL	CENTRO UNIVERSITARIO DE CIENCIAS DE LA SALUD	GUADALAJARA	0	0	0	181	78	239	181	78	239
ESPECIALIDAD EN CIRUGIA LAPAROSCOPICA	CENTRO UNIVERSITARIO DE CIENCIAS DE LA SALUD	GUADALAJARA	0	0	0	1	1	2	1	1	2
ESPECIALIDAD EN CIRUGIA MAXILOFACIAL	CENTRO UNIVERSITARIO DE CIENCIAS DE LA SALUD	GUADALAJARA	0	0	0	4	3	7	4	3	7
ESPECIALIDAD EN CIRUGIA ONCOLOGICA	CENTRO UNIVERSITARIO DE CIENCIAS DE LA SALUD	GUADALAJARA	0	0	0	8	0	8	8	0	8
ESPECIALIDAD EN CIRUGIA PEDIATRICA	CENTRO UNIVERSITARIO DE CIENCIAS DE LA SALUD	GUADALAJARA	0	0	0	2	4	6	2	4	6
ESPECIALIDAD EN CIRUGIA PLASTICA Y RECONSTRUCTIVA	CENTRO UNIVERSITARIO DE CIENCIAS DE LA SALUD	GUADALAJARA	0	0	0	58	8	66	58	8	66
ESPECIALIDAD EN COLOPROCTOLOGIA	CENTRO UNIVERSITARIO DE CIENCIAS DE LA SALUD	GUADALAJARA	0	0	0	9	4	13	9	4	13
ESPECIALIDAD EN DERMATOLOGIA	CENTRO UNIVERSITARIO DE CIENCIAS DE LA SALUD	GUADALAJARA	0	0	0	14	30	44	14	30	44
ESPECIALIDAD EN DERMATOLOGIA PEDIATRICA	CENTRO UNIVERSITARIO DE CIENCIAS DE LA SALUD	GUADALAJARA	0	0	0	2	4	6	2	4	6
ESPECIALIDAD EN ENDOCRINOLOGIA	CENTRO UNIVERSITARIO DE CIENCIAS DE LA SALUD	GUADALAJARA	0	0	0	6	7	13	6	7	13
ESPECIALIDAD EN ENDOCRINOLOGIA	CENTRO UNIVERSITARIO DE CIENCIAS DE LA SALUD	GUADALAJARA	0	0	0	6	6	12	6	6	12
ESPECIALIDAD EN EPIDEMIOLOGIA	CENTRO UNIVERSITARIO DE CIENCIAS DE LA SALUD	GUADALAJARA	0	0	0	29	21	44	29	21	44




INFORME DE MATRÍCULA

NOMBRE DE LA INSTITUCIÓN: UNIVERSIDAD DE GUADALAJARA

Fecha de Captura: 21/06/2024

Informe Reportado del Trimestre:			
1º	2º	3º	4º
	X		

ESPECIALIDAD	CENTRO UNIVERSITARIO DE CIENCIAS DE LA SALUD	GUADALAJARA	0	0	0	15	6	21	15	6	21
ESPECIALIDAD EN GASTROENTEROLOGIA	CENTRO UNIVERSITARIO DE CIENCIAS DE LA SALUD	GUADALAJARA	0	0	0	15	6	21	15	6	21
ESPECIALIDAD EN GASTROENTEROLOGIA Y NUTRICION PEDIATRICA	CENTRO UNIVERSITARIO DE CIENCIAS DE LA SALUD	GUADALAJARA	0	0	0	0	3	3	0	3	3
ESPECIALIDAD EN GENETICA MEDICA	CENTRO UNIVERSITARIO DE CIENCIAS DE LA SALUD	GUADALAJARA	0	0	0	5	12	17	5	12	17
ESPECIALIDAD EN GERIATRIA	CENTRO UNIVERSITARIO DE CIENCIAS DE LA SALUD	GUADALAJARA	0	0	0	37	100	137	37	100	137
ESPECIALIDAD EN GINECOLOGIA ONCOLOGICA	CENTRO UNIVERSITARIO DE CIENCIAS DE LA SALUD	GUADALAJARA	0	0	0	5	4	9	5	4	9
ESPECIALIDAD EN GINECOLOGIA Y OBSTETRICIA	CENTRO UNIVERSITARIO DE CIENCIAS DE LA SALUD	GUADALAJARA	0	0	0	45	130	175	45	130	175
ESPECIALIDAD EN HEMATO ONCOLOGIA PEDIATRICA	CENTRO UNIVERSITARIO DE CIENCIAS DE LA SALUD	GUADALAJARA	0	0	0	1	4	5	1	4	5
ESPECIALIDAD EN HEMATOLOGIA	CENTRO UNIVERSITARIO DE CIENCIAS DE LA SALUD	GUADALAJARA	0	0	0	6	10	16	6	10	16
ESPECIALIDAD EN HEMATOLOGIA PEDIATRICA	CENTRO UNIVERSITARIO DE CIENCIAS DE LA SALUD	GUADALAJARA	0	0	0	0	1	1	0	1	1
ESPECIALIDAD EN HEMODINAMIA Y CARDIOLOGIA INTERVENCIONISTA	CENTRO UNIVERSITARIO DE CIENCIAS DE LA SALUD	GUADALAJARA	0	0	0	3	0	3	3	0	3
ESPECIALIDAD EN IMAGENOLOGIA DIAGNOSTICA Y TERAPEUTICA	CENTRO UNIVERSITARIO DE CIENCIAS DE LA SALUD	GUADALAJARA	0	0	0	65	31	96	65	31	96
ESPECIALIDAD EN INFECTOLOGIA	CENTRO UNIVERSITARIO DE CIENCIAS DE LA SALUD	GUADALAJARA	0	0	0	2	4	6	2	4	6
ESPECIALIDAD EN INFECTOLOGIA PEDIATRICA	CENTRO UNIVERSITARIO DE CIENCIAS DE LA SALUD	GUADALAJARA	0	0	0	0	2	2	0	2	2
ESPECIALIDAD EN MEDICINA DE REHABILITACION	CENTRO UNIVERSITARIO DE CIENCIAS DE LA SALUD	GUADALAJARA	0	0	0	28	37	65	28	37	65
ESPECIALIDAD EN MEDICINA DE URGENCIAS	CENTRO UNIVERSITARIO DE CIENCIAS DE LA SALUD	GUADALAJARA	0	0	0	38	46	84	38	46	84
ESPECIALIDAD EN MEDICINA DEL ENFERMO EN ESTADO CRITICO	CENTRO UNIVERSITARIO DE CIENCIAS DE LA SALUD	GUADALAJARA	0	0	0	11	1	12	11	1	12
ESPECIALIDAD EN MEDICINA DEL TRABAJO Y AMBIENTAL	CENTRO UNIVERSITARIO DE CIENCIAS DE LA SALUD	GUADALAJARA	0	0	0	6	7	13	6	7	13
ESPECIALIDAD EN MEDICINA FAMILIAR	CENTRO UNIVERSITARIO DE CIENCIAS DE LA SALUD	GUADALAJARA	0	0	0	120	181	311	120	181	311
ESPECIALIDAD EN MEDICINA INTERNA	CENTRO UNIVERSITARIO DE CIENCIAS DE LA SALUD	GUADALAJARA	0	0	0	171	142	313	171	142	313
ESPECIALIDAD EN MEDICINA MATERNO-FETAL	CENTRO UNIVERSITARIO DE CIENCIAS DE LA SALUD	GUADALAJARA	0	0	0	4	5	9	4	5	9
ESPECIALIDAD EN MEDICINA PALIATIVA Y DEL DOLOR	CENTRO UNIVERSITARIO DE CIENCIAS DE LA SALUD	GUADALAJARA	0	0	0	8	4	12	8	4	12
ESPECIALIDAD EN NEFROLOGIA	CENTRO UNIVERSITARIO DE CIENCIAS DE LA SALUD	GUADALAJARA	0	0	0	28	22	50	28	22	50
ESPECIALIDAD EN NEFROLOGIA PEDIATRICA	CENTRO UNIVERSITARIO DE CIENCIAS DE LA SALUD	GUADALAJARA	0	0	0	0	1	1	0	1	1




INFORME DE MATRÍCULA

NOMBRE DE LA INSTITUCIÓN: UNIVERSIDAD DE GUADALAJARA

Fecha de Captura: 21/06/2024

Informe Reportado del Trimestre:			
1°	2°	3°	4°
	X		

ESPECIALIDAD	CENTRO UNIVERSITARIO DE CIENCIAS DE LA SALUD	GUADALAJARA	0	0	0	4	0	12	4	0	12
ESPECIALIDAD EN NEONATOLOGIA	CENTRO UNIVERSITARIO DE CIENCIAS DE LA SALUD	GUADALAJARA	0	0	0	79	26	55	29	26	55
ESPECIALIDAD EN NEUMOLOGIA	CENTRO UNIVERSITARIO DE CIENCIAS DE LA SALUD	GUADALAJARA	0	0	0	24	4	28	24	4	28
ESPECIALIDAD EN NEUROCIRUGIA	CENTRO UNIVERSITARIO DE CIENCIAS DE LA SALUD	GUADALAJARA	0	0	0	2	3	5	2	3	5
ESPECIALIDAD EN NEUROLOGIA	CENTRO UNIVERSITARIO DE CIENCIAS DE LA SALUD	GUADALAJARA	0	0	0	2	10	12	2	10	12
ESPECIALIDAD EN ODONTOPEDIATRIA	CENTRO UNIVERSITARIO DE CIENCIAS DE LA SALUD	GUADALAJARA	0	0	0	19	16	35	19	16	35
ESPECIALIDAD EN OFTALMOLOGIA	CENTRO UNIVERSITARIO DE CIENCIAS DE LA SALUD	GUADALAJARA	0	0	0	6	6	14	6	6	14
ESPECIALIDAD EN ONCOLOGIA MEDICA	CENTRO UNIVERSITARIO DE CIENCIAS DE LA SALUD	GUADALAJARA	0	0	0	0	2	2	0	2	2
ESPECIALIDAD EN ONCOLOGIA PEDIATRICA	CENTRO UNIVERSITARIO DE CIENCIAS DE LA SALUD	GUADALAJARA	1	16	17	6	11	17	7	27	34
ESPECIALIDAD EN ORTODONCIA	CENTRO UNIVERSITARIO DE CIENCIAS DE LA SALUD	GUADALAJARA	0	0	0	13	47	55	13	42	55
ESPECIALIDAD EN OTORRINOLARINGOLOGIA Y CIRUGIA DE CABEZA Y CUELLO	CENTRO UNIVERSITARIO DE CIENCIAS DE LA SALUD	GUADALAJARA	0	0	0	2	0	2	2	0	2
ESPECIALIDAD EN PATOLOGIA CLINICA	CENTRO UNIVERSITARIO DE CIENCIAS DE LA SALUD	GUADALAJARA	0	0	0	27	107	134	27	107	134
ESPECIALIDAD EN PEDIATRIA	CENTRO UNIVERSITARIO DE CIENCIAS DE LA SALUD	GUADALAJARA	2	6	7	4	4	8	6	6	15
ESPECIALIDAD EN PERIODONCIA	CENTRO UNIVERSITARIO DE CIENCIAS DE LA SALUD	GUADALAJARA	0	0	0	6	8	14	6	8	14
ESPECIALIDAD EN PROSTODONCIA	CENTRO UNIVERSITARIO DE CIENCIAS DE LA SALUD	GUADALAJARA	0	0	0	2	6	8	2	6	8
ESPECIALIDAD EN PROTESIS MAXILOFACIAL	CENTRO UNIVERSITARIO DE CIENCIAS DE LA SALUD	GUADALAJARA	0	0	0	15	23	38	15	23	38
ESPECIALIDAD EN PSIQUIATRIA	CENTRO UNIVERSITARIO DE CIENCIAS DE LA SALUD	GUADALAJARA	0	0	0	6	6	12	6	6	12
ESPECIALIDAD EN RADIO-ONCOLOGIA	CENTRO UNIVERSITARIO DE CIENCIAS DE LA SALUD	GUADALAJARA	0	0	0	1	3	4	1	3	4
ESPECIALIDAD EN RETINA MEDICA Y QUIRURGICA	CENTRO UNIVERSITARIO DE CIENCIAS DE LA SALUD	GUADALAJARA	0	0	0	3	13	16	3	13	16
ESPECIALIDAD EN REUMATOLOGIA	CENTRO UNIVERSITARIO DE CIENCIAS DE LA SALUD	GUADALAJARA	0	0	0	82	20	102	82	20	102
ESPECIALIDAD EN TRAUMATOLOGIA Y ORTOPEdia	CENTRO UNIVERSITARIO DE CIENCIAS DE LA SALUD	GUADALAJARA	0	0	0	22	3	25	22	3	25
ESPECIALIDAD EN UROLOGIA	CENTRO UNIVERSITARIO DE CIENCIAS DE LA SALUD	GUADALAJARA	0	0	0	2	4	6	2	4	6
ESPECIALIDAD EN UROLOGIA GINECOLOGICA	CENTRO UNIVERSITARIO DE CIENCIAS DE LA SALUD	GUADALAJARA	0	0	0	2	4	6	2	4	6
TOTAL			4	29	33	1,313	1,439	2,752	1,317	1,468	2,785




INFORME DE MATRÍCULA

NOMBRE DE LA INSTITUCIÓN: UNIVERSIDAD DE GUADALAJARA

Fecha de Captura: 21/06/2024

Informe Reportado del Trimestre:			
1°	2°	3°	4°
	X		

MTRIA			H	M	Total	H	M	Total	H	M	Total
MAESTRIA EN ACTIVIDAD FISICA Y ESTILO DE VIDA	CENTRO UNIVERSITARIO DE CIENCIAS DE LA SALUD	GUADALAJARA	0	0	0	5	8	13	5	8	13
MAESTRIA EN CIENCIAS DE LA SALUD EN EL TRABAJO	CENTRO UNIVERSITARIO DE CIENCIAS DE LA SALUD	GUADALAJARA	0	0	0	12	12	24	12	12	24
MAESTRIA EN CIENCIAS SOCIO MEDICAS	CENTRO UNIVERSITARIO DE CIENCIAS DE LA SALUD	GUADALAJARA	0	0	0	5	2	7	5	2	7
MAESTRIA EN EDUCACION EN CIENCIAS DE LA SALUD	CENTRO UNIVERSITARIO DE CIENCIAS DE LA SALUD	GUADALAJARA	8	8	17	8	8	16	18	17	35
MAESTRIA EN EDUCACION FISICA Y DEPORTE	CENTRO UNIVERSITARIO DE CIENCIAS DE LA SALUD	GUADALAJARA	0	0	0	6	5	11	6	5	11
MAESTRIA EN GENETICA FORENSE E IDENTIFICACION HUMANA	CENTRO UNIVERSITARIO DE CIENCIAS DE LA SALUD	GUADALAJARA	0	0	0	2	4	6	2	4	6
MAESTRIA EN GERONTOLOGIA	CENTRO UNIVERSITARIO DE CIENCIAS DE LA SALUD	GUADALAJARA	2	2	4	2	4	6	4	6	10
MAESTRIA EN INCLUSION Y ATENCION A LA DIVERSIDAD	CENTRO UNIVERSITARIO DE CIENCIAS DE LA SALUD	GUADALAJARA	0	2	2	0	0	0	0	2	2
MAESTRIA EN MICROBIOLOGIA MEDICA	CENTRO UNIVERSITARIO DE CIENCIAS DE LA SALUD	GUADALAJARA	3	7	10	6	5	11	9	12	21
MAESTRIA EN NEUROCIENCIAS DE LAS ADIACIONES	CENTRO UNIVERSITARIO DE CIENCIAS DE LA SALUD	GUADALAJARA	0	0	0	6	13	16	6	13	18
MAESTRIA EN NEUROPSICOLOGIA	CENTRO UNIVERSITARIO DE CIENCIAS DE LA SALUD	GUADALAJARA	0	0	0	2	20	22	2	20	22
MAESTRIA EN PATOLOGIA Y MEDICINA BUCAL	CENTRO UNIVERSITARIO DE CIENCIAS DE LA SALUD	GUADALAJARA	0	0	0	3	1	4	3	1	4
MAESTRIA EN PSICOLOGIA CLINICA	CENTRO UNIVERSITARIO DE CIENCIAS DE LA SALUD	GUADALAJARA	0	0	0	7	12	19	7	12	19
MAESTRIA EN PSICOLOGIA DE LA SALUD	CENTRO UNIVERSITARIO DE CIENCIAS DE LA SALUD	GUADALAJARA	3	7	10	2	8	10	6	16	20
MAESTRIA EN PSICOLOGIA EDUCATIVA	CENTRO UNIVERSITARIO DE CIENCIAS DE LA SALUD	GUADALAJARA	0	0	0	6	13	19	6	13	19
MAESTRIA EN SALUD PUBLICA	CENTRO UNIVERSITARIO DE CIENCIAS DE LA SALUD	GUADALAJARA	0	0	0	2	9	11	2	9	11
TOTAL			17	26	43	74	125	199	91	151	242



INFORME DE MATRÍCULA

NOMBRE DE LA INSTITUCIÓN: UNIVERSIDAD DE GUADALAJARA

Fecha de Captura: 21/06/2024

Informe Reportado del Trimestre:			
1°	2°	3°	4°
	X		

DOCTO			H	M	Total	H	M	Total	H	M	Total
DOCTORADO EN CIENCIAS BIOMÉDICAS	CENTRO UNIVERSITARIO DE CIENCIAS DE LA SALUD	GUADALAJARA	1	12	13	23	23	46	24	26	50
DOCTORADO EN CIENCIAS DE LA NUTRICIÓN TRASLACIONAL	CENTRO UNIVERSITARIO DE CIENCIAS DE LA SALUD	GUADALAJARA	1	2	3	8	17	23	7	19	28
DOCTORADO EN CIENCIAS DE LA SALUD OCUPACIONAL	CENTRO UNIVERSITARIO DE CIENCIAS DE LA SALUD	GUADALAJARA	8	4	12	4	14	18	12	18	30
DOCTORADO EN CIENCIAS DE LA SALUD PÚBLICA	CENTRO UNIVERSITARIO DE CIENCIAS DE LA SALUD	GUADALAJARA	0	0	0	18	18	37	18	19	37
DOCTORADO EN CIENCIAS EN BIOLOGÍA MOLECULAR EN MEDICINA	CENTRO UNIVERSITARIO DE CIENCIAS DE LA SALUD	GUADALAJARA	3	6	9	9	14	23	12	20	32
DOCTORADO EN FARMACOLOGÍA	CENTRO UNIVERSITARIO DE CIENCIAS DE LA SALUD	GUADALAJARA	3	2	5	23	8	31	28	10	38
DOCTORADO EN GENÉTICA HUMANA	CENTRO UNIVERSITARIO DE CIENCIAS DE LA SALUD	GUADALAJARA	2	3	5	21	20	41	23	23	46
DOCTORADO EN MICROBIOLOGÍA MÉDICA	CENTRO UNIVERSITARIO DE CIENCIAS DE LA SALUD	GUADALAJARA	0	0	0	5	8	11	5	6	11
DOCTORADO EN PSICOLOGÍA DE LA SALUD	CENTRO UNIVERSITARIO DE CIENCIAS DE LA SALUD	GUADALAJARA	0	0	0	9	7	16	9	7	16
DOCTORADO INTERINSTITUCIONAL EN PSICOLOGÍA	CENTRO UNIVERSITARIO DE CIENCIAS DE LA SALUD	GUADALAJARA	0	0	0	3	6	8	3	6	8
TOTAL			18	29	47	121	133	254	139	182	301
TOTAL CAMPUS			611	1,303	1,914	6,212	11,604	17,816	6,823	12,907	19,730

INFORME DE MATRÍCULA

NOMBRE DE LA INSTITUCIÓN: UNIVERSIDAD DE GUADALAJARA

Fecha de Captura: 21/06/2024

Informe Reportado del Trimestre:			
1°	2°	3°	4°
	X		

NOMBRE DEL CAMPUS NIVEL LICEN	ESCUELA	MUNICIPIO	CENTRO UNIVERSITARIO DE CIENCIAS SOCIALES Y HUMANIDADES			RE INGRESO			MATRÍCULA TOTAL		
			PRIMER INGRESO			RE INGRESO			MATRÍCULA TOTAL		
			H	M	Total	H	M	Total	H	M	Total
ABOGADO	CENTRO UNIVERSITARIO DE CIENCIAS SOCIALES Y HUMANIDADES	ZAPOPAN	777	277	480	1 607	2 075	3 742	1 869	2 352	4 241
LICENCIATURA EN ANTROPOLOGIA	CENTRO UNIVERSITARIO DE CIENCIAS SOCIALES Y HUMANIDADES	ZAPOPAN	6	8	13	70	140	213	76	181	228
LICENCIATURA EN COMUNICACION PUBLICA	CENTRO UNIVERSITARIO DE CIENCIAS SOCIALES Y HUMANIDADES	ZAPOPAN	16	17	33	39	51	90	56	68	123
LICENCIATURA EN CRIMINOLOGIA	CENTRO UNIVERSITARIO DE CIENCIAS SOCIALES Y HUMANIDADES	ZAPOPAN	40	45	85	160	400	560	190	445	605
LICENCIATURA EN DIDACTICA DEL FRANCÉS COMO LENGUA EXTRANJERA	CENTRO UNIVERSITARIO DE CIENCIAS SOCIALES Y HUMANIDADES	ZAPOPAN	0	0	0	72	63	65	72	63	85
LICENCIATURA EN DOCENCIA DEL INGLÉS COMO LENGUA EXTRANJERA	CENTRO UNIVERSITARIO DE CIENCIAS SOCIALES Y HUMANIDADES	ZAPOPAN	0	0	0	43	94	137	43	94	137
LICENCIATURA EN ESCRITURA CREATIVA	CENTRO UNIVERSITARIO DE CIENCIAS SOCIALES Y HUMANIDADES	ZAPOPAN	0	0	0	38	100	138	38	100	138
LICENCIATURA EN ESTUDIOS POLITICOS Y GOBIERNO	CENTRO UNIVERSITARIO DE CIENCIAS SOCIALES Y HUMANIDADES	ZAPOPAN	31	32	63	236	188	434	268	231	497
LICENCIATURA EN FILOSOFIA	CENTRO UNIVERSITARIO DE CIENCIAS SOCIALES Y HUMANIDADES	ZAPOPAN	22	20	42	220	123	343	242	143	385
LICENCIATURA EN GEOGRAFIA	CENTRO UNIVERSITARIO DE CIENCIAS SOCIALES Y HUMANIDADES	ZAPOPAN	6	3	9	62	66	178	68	66	187
LICENCIATURA EN HISTORIA	CENTRO UNIVERSITARIO DE CIENCIAS SOCIALES Y HUMANIDADES	ZAPOPAN	16	13	29	267	205	472	283	218	501
LICENCIATURA EN LETRAS HISPANICAS	CENTRO UNIVERSITARIO DE CIENCIAS SOCIALES Y HUMANIDADES	ZAPOPAN	4	30	34	131	367	618	136	417	552
LICENCIATURA EN RELACIONES INTERNACIONALES	CENTRO UNIVERSITARIO DE CIENCIAS SOCIALES Y HUMANIDADES	ZAPOPAN	23	57	75	173	411	584	198	483	659
LICENCIATURA EN SOCIOLOGIA	CENTRO UNIVERSITARIO DE CIENCIAS SOCIALES Y HUMANIDADES	ZAPOPAN	12	16	28	114	213	327	128	229	395
LICENCIATURA EN TRABAJO SOCIAL	CENTRO UNIVERSITARIO DE CIENCIAS SOCIALES Y HUMANIDADES	ZAPOPAN	17	139	156	61	827	888	78	866	1 044
TOTAL			414	652	1,066	3,312	5,387	8,699	3,726	6,039	9,765

INFORME DE MATRÍCULA

NOMBRE DE LA INSTITUCIÓN: UNIVERSIDAD DE GUADALAJARA

Fecha de Captura: 21/06/2024

Informe Reportado del Trimestre:			
1°	2°	3°	4°
	X		

MTRIA			H			M			Total		
			H	M	Total	H	M	Total	H	M	Total
MAESTRIA EN CIENCIA POLITICA	CENTRO UNIVERSITARIO DE CIENCIAS SOCIALES Y HUMANIDADES	ZAPOPAN	8	8	16	0	0	0	8	8	16
MAESTRIA EN COMUNICACION	CENTRO UNIVERSITARIO DE CIENCIAS SOCIALES Y HUMANIDADES	ZAPOPAN	0	0	0	8	8	14	0	0	14
MAESTRIA EN DERECHO	CENTRO UNIVERSITARIO DE CIENCIAS SOCIALES Y HUMANIDADES	ZAPOPAN	7	6	13	26	15	41	33	21	54
MAESTRIA EN DEBARRILLO LOCAL Y TERRITORIO	CENTRO UNIVERSITARIO DE CIENCIAS SOCIALES Y HUMANIDADES	ZAPOPAN	0	0	0	5	2	7	5	2	7
MAESTRIA EN ESTUDIOS CRITICOS DEL LENGUAJE	CENTRO UNIVERSITARIO DE CIENCIAS SOCIALES Y HUMANIDADES	ZAPOPAN	0	4	4	0	0	0	0	4	4
MAESTRIA EN ESTUDIOS DE GENERO	CENTRO UNIVERSITARIO DE CIENCIAS SOCIALES Y HUMANIDADES	ZAPOPAN	0	0	0	3	8	10	2	6	10
MAESTRIA EN ESTUDIOS DE LAS LENGUAS Y CULTURAS INGLESAS	CENTRO UNIVERSITARIO DE CIENCIAS SOCIALES Y HUMANIDADES	ZAPOPAN	0	0	0	2	5	7	2	5	7
MAESTRIA EN ESTUDIOS DE LITERATURA MEXICANA	CENTRO UNIVERSITARIO DE CIENCIAS SOCIALES Y HUMANIDADES	ZAPOPAN	0	0	0	6	6	10	5	5	10
MAESTRIA EN ESTUDIOS FILOSOFICOS	CENTRO UNIVERSITARIO DE CIENCIAS SOCIALES Y HUMANIDADES	ZAPOPAN	0	0	0	12	4	16	12	4	18
MAESTRIA EN ESTUDIOS FRANCOFONOS: PEDAGOGIA, LINGÜISTICA Y ESTUDIOS INTERCULTURALES	CENTRO UNIVERSITARIO DE CIENCIAS SOCIALES Y HUMANIDADES	ZAPOPAN	0	0	0	3	9	12	3	9	12
MAESTRIA EN ESTUDIOS Mesoamericanos	CENTRO UNIVERSITARIO DE CIENCIAS SOCIALES Y HUMANIDADES	ZAPOPAN	0	0	0	1	5	6	1	5	6
MAESTRIA EN GESTION Y DEBARRILLO SOCIAL	CENTRO UNIVERSITARIO DE CIENCIAS SOCIALES Y HUMANIDADES	ZAPOPAN	0	0	0	1	17	18	1	17	18
MAESTRIA EN GLOBAL POLITICS AND TRANSPACIFIC STUDIES	CENTRO UNIVERSITARIO DE CIENCIAS SOCIALES Y HUMANIDADES	ZAPOPAN	0	0	0	3	2	5	3	2	5
MAESTRIA EN HISTORIA DE MEDICO	CENTRO UNIVERSITARIO DE CIENCIAS SOCIALES Y HUMANIDADES	ZAPOPAN	0	6	6	0	0	0	0	6	6
MAESTRIA EN INVESTIGACION EDUCATIVA	CENTRO UNIVERSITARIO DE CIENCIAS SOCIALES Y HUMANIDADES	ZAPOPAN	0	0	0	3	10	13	3	10	13
MAESTRIA EN LA ENSEÑANZA DEL INGLÉS COMO LENGUA EXTRANJERA	CENTRO UNIVERSITARIO DE CIENCIAS SOCIALES Y HUMANIDADES	ZAPOPAN	0	0	0	3	11	14	3	11	14
MAESTRIA EN LINGÜISTICA APLICADA	CENTRO UNIVERSITARIO DE CIENCIAS SOCIALES Y HUMANIDADES	ZAPOPAN	0	0	0	3	12	15	3	12	15
MAESTRIA EN LITERATURAS INTERAMERICANAS	CENTRO UNIVERSITARIO DE CIENCIAS SOCIALES Y HUMANIDADES	ZAPOPAN	0	0	0	8	1	9	8	1	9
MAESTRIA EN RELACIONES INTERNACIONALES DE GOBIERNOS Y ACTORES LOCALES	CENTRO UNIVERSITARIO DE CIENCIAS SOCIALES Y HUMANIDADES	ZAPOPAN	0	0	0	1	5	6	1	5	6
MAESTRIA INTERDISCIPLINAR EN DEUTSCH ALS FREMDSPRACHE ESTUDIOS INTERCULTURALES DE LENGUA, LITERATURA Y CULTURA ALEMANAS	CENTRO UNIVERSITARIO DE CIENCIAS SOCIALES Y HUMANIDADES	ZAPOPAN	0	0	0	0	3	3	0	3	3
TOTAL			15	24	39	84	122	206	99	146	245


INFORME DE MATRÍCULA

NOMBRE DE LA INSTITUCIÓN: UNIVERSIDAD DE GUADALAJARA

Fecha de Captura: 21/06/2024

Informe Reportado del Trimestre:			
1º	2º	3º	4º
	X		

DOCTO			H	M	Total	H	M	Total	H	M	Total
DOCTORADO EN CIENCIA POLITICA	CENTRO UNIVERSITARIO DE CIENCIAS SOCIALES Y HUMANIDADES	ZAPOPAN	0	0	0	10	3	13	10	3	13
DOCTORADO EN CIENCIAS SOCIALES	CENTRO UNIVERSITARIO DE CIENCIAS SOCIALES Y HUMANIDADES	ZAPOPAN	0	0	0	1	1	2	1	1	2
DOCTORADO EN COGNICION Y APRENDIZAJE	CENTRO UNIVERSITARIO DE CIENCIAS SOCIALES Y HUMANIDADES	ZAPOPAN	0	0	0	3	8	11	3	8	11
DOCTORADO EN DERECHO	CENTRO UNIVERSITARIO DE CIENCIAS SOCIALES Y HUMANIDADES	ZAPOPAN	0	0	0	18	10	28	18	10	28
DOCTORADO EN EDUCACION	CENTRO UNIVERSITARIO DE CIENCIAS SOCIALES Y HUMANIDADES	ZAPOPAN	5	14	19	4	10	14	0	24	33
DOCTORADO EN GEOGRAFIA Y ORDENACION TERRITORIAL	CENTRO UNIVERSITARIO DE CIENCIAS SOCIALES Y HUMANIDADES	ZAPOPAN	3	9	0	0	0	12	0	0	18
DOCTORADO EN HISTORIA	CENTRO UNIVERSITARIO DE CIENCIAS SOCIALES Y HUMANIDADES	ZAPOPAN	2	6	8	4	4	8	6	10	16
DOCTORADO EN HUMANIDADES	CENTRO UNIVERSITARIO DE CIENCIAS SOCIALES Y HUMANIDADES	ZAPOPAN	0	0	0	14	10	24	14	10	24
TOTAL			10	23	33	60	52	112	70	76	145
TOTAL CAMPUS			439	699	1,138	3,456	5,561	9,017	3,895	6,260	10,155

INFORME DE MATRÍCULA

NOMBRE DE LA INSTITUCIÓN: UNIVERSIDAD DE GUADALAJARA

Fecha de Captura: 21/06/2024

Informe Reportado del Trimestre:			
1º	2º	3º	4º
X			

NOMBRE DEL CAMPUS	NIVEL	CENTRO UNIVERSITARIO DE LA COSTA SUR										
		ESCUELA	MUNICIPIO	PRIMER INGRESO			RE INGRESO			MATRICULA TOTAL		
				H	M	Total	H	M	Total	H	M	Total
TSU												
TECNICO SUPERIOR UNIVERSITARIO EN ELECTRONICA Y MECANICA AUTOMOTRIZ		CENTRO UNIVERSITARIO DE LA COSTA SUR	AUTLAN DE NAVARRO	26	0	26	104	5	109	130	5	135
TOTAL				26	0	26	104	5	109	130	5	135
LICEN												
ABOGADO		CENTRO UNIVERSITARIO DE LA COSTA SUR	AUTLAN DE NAVARRO	10	20	30	123	232	355	130	252	385
INGENIERIA DE PROCESOS Y COMERCIO INTERNACIONAL		CENTRO UNIVERSITARIO DE LA COSTA SUR	AUTLAN DE NAVARRO	10	12	22	60	126	185	70	137	207
INGENIERIA EN OBRAS Y SERVICIOS		CENTRO UNIVERSITARIO DE LA COSTA SUR	AUTLAN DE NAVARRO	13	5	18	140	24	164	153	29	182
INGENIERIA EN RECURSOS NATURALES Y AGROPECUARIOS		CENTRO UNIVERSITARIO DE LA COSTA SUR	AUTLAN DE NAVARRO	7	10	17	47	50	67	54	60	114
INGENIERIA EN TELEINFORMATICA		CENTRO UNIVERSITARIO DE LA COSTA SUR	AUTLAN DE NAVARRO	8	1	9	74	17	91	82	16	100
INGENIERIA MECATRONICA		CENTRO UNIVERSITARIO DE LA COSTA SUR	AUTLAN DE NAVARRO	12	4	16	164	18	180	178	20	198
INGENIERO AGRONOMO		CENTRO UNIVERSITARIO DE LA COSTA SUR	AUTLAN DE NAVARRO	47	20	67	188	85	273	235	105	340
LICENCIATURA EN ADMINISTRACION		CENTRO UNIVERSITARIO DE LA COSTA SUR	AUTLAN DE NAVARRO	3	20	23	59	128	185	82	148	208
LICENCIATURA EN ADMINISTRACION FINANCIERA Y SISTEMAS		CENTRO UNIVERSITARIO DE LA COSTA SUR	AUTLAN DE NAVARRO	10	7	17	51	61	112	61	68	129
LICENCIATURA EN ARTES		CENTRO UNIVERSITARIO DE LA COSTA SUR	AUTLAN DE NAVARRO	4	8	12	62	53	115	68	51	127
LICENCIATURA EN CONTADURIA PUBLICA		CENTRO UNIVERSITARIO DE LA COSTA SUR	AUTLAN DE NAVARRO	4	17	21	77	205	282	81	222	303
LICENCIATURA EN ENFERMERIA		CENTRO UNIVERSITARIO DE LA COSTA SUR	AUTLAN DE NAVARRO	11	31	42	39	247	288	60	278	328
LICENCIATURA EN NUTRICION		CENTRO UNIVERSITARIO DE LA COSTA SUR	AUTLAN DE NAVARRO	6	20	26	34	165	199	43	185	228
LICENCIATURA EN TURISMO		CENTRO UNIVERSITARIO DE LA COSTA SUR	AUTLAN DE NAVARRO	3	10	13	25	78	101	28	68	114
LICENCIATURA EN BIOLOGIA MARINA		CENTRO UNIVERSITARIO DE LA COSTA SUR SEDE SAN PATRICIO MELAQUE	CHIJAUATLAN	10	17	27	73	114	187	63	131	214
TOTAL				161	202	363	1,216	1,596	2,812	1,377	1,798	3,175

INFORME DE MATRÍCULA

NOMBRE DE LA INSTITUCIÓN: UNIVERSIDAD DE GUADALAJARA

Fecha de Captura: 21/06/2024

Informe Reportado del Trimestre:			
1°	2°	3°	4°
	X		

MTRIA	CENTRO UNIVERSITARIO DE LA COSTA SUR	AUTLAN DE NAVARRO	H			M			Total		
			H	M	Total	H	M	Total	H	M	Total
MAESTRIA EN ADMINISTRACION Y GESTION REGIONAL	CENTRO UNIVERSITARIO DE LA COSTA SUR	AUTLAN DE NAVARRO	3	2	5	17	19	36	20	21	41
MAESTRIA EN CIENCIA E INGENIERIA DE MATERIALES	CENTRO UNIVERSITARIO DE LA COSTA SUR	AUTLAN DE NAVARRO	0	1	1	8	7	16	6	6	12
MAESTRIA EN CIENCIAS AGROPECUARIAS	CENTRO UNIVERSITARIO DE LA COSTA SUR	AUTLAN DE NAVARRO	0	0	0	16	8	24	16	6	22
MAESTRIA EN CIENCIAS EN ECOLOGIA Y MANEJO DE RECURSOS COSTEROS Y MARIÑOS	CENTRO UNIVERSITARIO DE LA COSTA SUR	AUTLAN DE NAVARRO	0	0	0	3	4	7	3	4	7
MAESTRIA EN CIENCIAS EN MANEJO DE RECURSOS NATURALES	CENTRO UNIVERSITARIO DE LA COSTA SUR	AUTLAN DE NAVARRO	0	0	0	9	6	15	9	6	15
MAESTRIA EN DERECHO	CENTRO UNIVERSITARIO DE LA COSTA SUR	AUTLAN DE NAVARRO	0	0	0	5	5	10	5	5	10
MAESTRIA EN INIANZAS PARA EL DESARROLLO SOSTENIBLE	CENTRO UNIVERSITARIO DE LA COSTA SUR	AUTLAN DE NAVARRO	7	5	12	10	4	14	17	9	26
TOTAL			10	8	18	68	53	121	78	61	139
			H	M	Total	H	M	Total	H	M	Total
DOCTO	CENTRO UNIVERSITARIO DE LA COSTA SUR	AUTLAN DE NAVARRO	2	0	2	4	5	9	6	5	11
DOCTORADO EN CIENCIA E INGENIERIA DE MATERIALES	CENTRO UNIVERSITARIO DE LA COSTA SUR	AUTLAN DE NAVARRO	0	0	0	7	4	11	7	4	11
DOCTORADO EN CIENCIAS EN BIOTECNIA, ECOLOGIA Y MANEJO DE RECURSOS NATURALES Y AGRICOLAS	CENTRO UNIVERSITARIO DE LA COSTA SUR	AUTLAN DE NAVARRO	2	0	2	11	9	20	13	9	22
TOTAL			2	0	2	11	9	20	13	9	22
TOTAL CAMPUS			199	210	409	1,399	1,663	3,062	1,598	1,873	3,471

INFORME DE MATRÍCULA

NOMBRE DE LA INSTITUCIÓN: UNIVERSIDAD DE GUADALAJARA

Fecha de Captura: 21/06/2024

Informe Reportado del Trimestre:			
1°	2°	3°	4°
	X		

NOMBRE DEL CAMPUS NIVEL LICEN	ESCUELA	MUNICIPIO	CENTRO UNIVERSITARIO DE LOS LAGOS			RE INGRESO			MATRÍCULA TOTAL		
			PRIMER INGRESO			RE INGRESO			MATRÍCULA TOTAL		
			H	M	Total	H	M	Total	H	M	Total
ABOGADO	CENTRO UNIVERSITARIO DE LOS LAGOS	LAGOS DE MORENO	0	0	0	49	121	170	49	121	170
INGENIERIA BIOLÓGICA	CENTRO UNIVERSITARIO DE LOS LAGOS	LAGOS DE MORENO	6	16	20	60	179	200	100	188	288
INGENIERIA EN ADMINISTRACION INDUSTRIAL	CENTRO UNIVERSITARIO DE LOS LAGOS	LAGOS DE MORENO	0	0	0	46	69	115	46	69	115
INGENIERIA EN ELECTRONICA Y COMPUTACION	CENTRO UNIVERSITARIO DE LOS LAGOS	LAGOS DE MORENO	0	0	0	78	14	92	78	14	92
INGENIERIA INDUSTRIAL	CENTRO UNIVERSITARIO DE LOS LAGOS	LAGOS DE MORENO	5	7	12	65	63	148	90	70	160
INGENIERIA MECANICA ELECTRICA	CENTRO UNIVERSITARIO DE LOS LAGOS	LAGOS DE MORENO	0	0	0	50	8	58	50	8	58
INGENIERIA MECATRONICA	CENTRO UNIVERSITARIO DE LOS LAGOS	LAGOS DE MORENO	14	5	19	186	33	219	200	36	238
LICENCIATURA EN ADMINISTRACION	CENTRO UNIVERSITARIO DE LOS LAGOS	LAGOS DE MORENO	13	6	19	30	68	134	48	104	160
LICENCIATURA EN HUMANIDADES	CENTRO UNIVERSITARIO DE LOS LAGOS	LAGOS DE MORENO	0	0	0	20	37	57	20	37	57
LICENCIATURA EN PSICOLOGIA	CENTRO UNIVERSITARIO DE LOS LAGOS	LAGOS DE MORENO	14	20	34	68	223	279	70	343	313
ABOGADO	CENTRO UNIVERSITARIO DE LOS LAGOS SEDE SAN JUAN DE LOS LAGOS	SAN JUAN DE LOS LAGOS	1	7	8	31	50	81	32	57	89
INGENIERIA EN VIDEOJUEGOS	CENTRO UNIVERSITARIO DE LOS LAGOS SEDE SAN JUAN DE LOS LAGOS	SAN JUAN DE LOS LAGOS	14	4	18	74	10	84	68	14	102
LICENCIATURA EN ADMINISTRACION	CENTRO UNIVERSITARIO DE LOS LAGOS SEDE SAN JUAN DE LOS LAGOS	SAN JUAN DE LOS LAGOS	0	0	0	39	63	102	39	63	102
LICENCIATURA EN LENGUAS Y CULTURAS EXTRANJERAS	CENTRO UNIVERSITARIO DE LOS LAGOS SEDE SAN JUAN DE LOS LAGOS	SAN JUAN DE LOS LAGOS	12	26	40	16	65	113	30	123	169
LICENCIATURA EN PERIODISMO	CENTRO UNIVERSITARIO DE LOS LAGOS SEDE SAN JUAN DE LOS LAGOS	SAN JUAN DE LOS LAGOS	0	0	0	1	3	4	1	3	4
LICENCIATURA EN PSICOLOGIA	CENTRO UNIVERSITARIO DE LOS LAGOS SEDE SAN JUAN DE LOS LAGOS	SAN JUAN DE LOS LAGOS	0	0	0	31	87	128	31	87	128
LICENCIATURA EN TECNOLOGIAS DE LA INFORMACION	CENTRO UNIVERSITARIO DE LOS LAGOS SEDE SAN JUAN DE LOS LAGOS	SAN JUAN DE LOS LAGOS	0	0	0	25	17	42	25	17	42
TOTAL			78	92	170	920	1,174	2,094	988	1,266	2,264

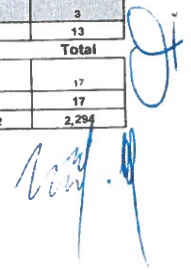
INFORME DE MATRÍCULA

NOMBRE DE LA INSTITUCIÓN: UNIVERSIDAD DE GUADALAJARA

Fecha de Captura: 21/06/2024

Informe Reportado del Trimestre:			
1º	2º	3º	4º
	X		

MTRIA			H	M	Total	H	M	Total	H	M	Total
MAESTRIA EN CIENCIA Y TECNOLOGIA	CENTRO UNIVERSITARIO DE LOS LAGOS	LAGOS DE MORENO	3	0	3	8	1	7	9	1	10
MAESTRIA EN INGENIERIA EN ENERGIAS RENOVABLES	CENTRO UNIVERSITARIO DE LOS LAGOS	LAGOS DE MORENO	0	1	1	2	0	2	2	1	3
TOTAL			3	1	4	8	1	9	11	2	13
DOCTO			H	M	Total	H	M	Total	H	M	Total
DOCTORADO EN CIENCIA Y TECNOLOGIA	CENTRO UNIVERSITARIO DE LOS LAGOS	LAGOS DE MORENO	6	1	7	7	3	10	13	4	17
TOTAL			6	1	7	7	3	10	13	4	17
TOTAL CAMPUS			87	94	181	935	1,178	2,113	1,022	1,272	2,294




INFORME DE MATRÍCULA

NOMBRE DE LA INSTITUCIÓN: UNIVERSIDAD DE GUADALAJARA

Fecha de Captura: 21/06/2024

Informe Reportado del Trimestre:			
1°	2°	3°	4°
	X		

NOMBRE DEL CAMPUS	NIVEL	ESUELA	MUNICIPIO	CENTRO UNIVERSITARIO DEL NORTE			RE INGRESO			MATRICULA TOTAL		
				PRIMER INGRESO			Total			Total		
				H	M	Total	H	M	Total	H	M	Total
LICEN												
ABOGADO		CENTRO UNIVERSITARIO DEL NORTE	COLOTLAN	17	14	31	202	261	463	219	295	514
INGENIERIA EN ELECTRONICA Y COMPUTACION		CENTRO UNIVERSITARIO DEL NORTE	COLOTLAN	29	27	56	64	13	77	60	40	100
INGENIERIA MECANICA ELECTRICA		CENTRO UNIVERSITARIO DEL NORTE	COLOTLAN	40	11	51	135	19	154	175	30	205
LICENCIATURA EN ADMINISTRACION		CENTRO UNIVERSITARIO DEL NORTE	COLOTLAN	4	8	12	113	182	295	117	180	307
LICENCIATURA EN AGRONEGOCIOS		CENTRO UNIVERSITARIO DEL NORTE	COLOTLAN	5	1	6	44	27	71	49	26	77
LICENCIATURA EN ANTROPOLOGIA		CENTRO UNIVERSITARIO DEL NORTE	COLOTLAN	0	0	0	5	8	13	5	8	13
LICENCIATURA EN CONTADURIA PUBLICA		CENTRO UNIVERSITARIO DEL NORTE	COLOTLAN	6	4	10	52	71	123	58	75	133
LICENCIATURA EN EDUCACION		CENTRO UNIVERSITARIO DEL NORTE	COLOTLAN	8	23	31	60	174	234	70	187	267
LICENCIATURA EN EDUCACION INDIGENA		CENTRO UNIVERSITARIO DEL NORTE	COLOTLAN	0	0	0	19	48	67	19	48	67
LICENCIATURA EN ENFERMERIA		CENTRO UNIVERSITARIO DEL NORTE	COLOTLAN	82	100	182	210	641	851	272	741	1,013
LICENCIATURA EN NUTRICION		CENTRO UNIVERSITARIO DEL NORTE	COLOTLAN	2	8	10	49	141	190	51	149	200
LICENCIATURA EN PSICOLOGIA		CENTRO UNIVERSITARIO DEL NORTE	COLOTLAN	25	60	85	58	228	286	81	288	369
LICENCIATURA EN TURISMO		CENTRO UNIVERSITARIO DEL NORTE	COLOTLAN	0	0	0	6	25	31	6	25	31
			TOTAL	188	256	444	1,019	1,858	2,877	1,217	2,114	3,331
MTRIA				H	M	Total	H	M	Total	H	M	Total
MAESTRIA EN ADMINISTRACION DE NEGOCIOS		CENTRO UNIVERSITARIO DEL NORTE	COLOTLAN	4	3	7	11	11	22	15	14	29
MAESTRIA EN DERECHO		CENTRO UNIVERSITARIO DEL NORTE	COLOTLAN	14	17	31	38	6	44	49	25	74
MAESTRIA EN ESTUDIOS TRANSDISCIPLINARES EN CIENCIA Y TECNOLOGIA		CENTRO UNIVERSITARIO DEL NORTE	COLOTLAN	0	0	0	6	6	12	6	6	12
MAESTRIA EN SALUD PUBLICA		CENTRO UNIVERSITARIO DEL NORTE	COLOTLAN	2	9	11	18	31	47	18	40	58
MAESTRIA EN TECNOLOGIAS PARA EL APRENDIZAJE		CENTRO UNIVERSITARIO DEL NORTE	COLOTLAN	0	0	0	9	19	28	8	19	27
			TOTAL	20	29	49	77	75	152	97	104	201
			TOTAL CAMPUS	218	285	503	1,096	1,933	3,029	1,314	2,218	3,532




INFORME DE MATRÍCULA

NOMBRE DE LA INSTITUCIÓN: UNIVERSIDAD DE GUADALAJARA

Fecha de Captura: 21/06/2024

Informe Reportado del Trimestre:			
1°	2°	3°	4°
	X		

NOMBRE DEL CAMPUS NIVEL NMS	ESCUELA	MUNICIPIO	CENTRO UNIVERSITARIO DEL SUR			RE INGRESO			MATRICULA TOTAL		
			PRIMER INGRESO			Total			Total		
			H	M	Total	H	M	Total	H	M	Total
CARRERA DE ENFERMERIA	CENTRO UNIVERSITARIO DEL SUR	ZAPOTLAN EL GRANDE	2	11	13	80	223	303	82	234	316
TOTAL			2	11	13	80	223	303	82	234	316
LICEN			H	M	Total	H	M	Total	H	M	Total
ABOGADO	CENTRO UNIVERSITARIO DEL SUR	ZAPOTLAN EL GRANDE	25	48	73	207	390	597	232	438	670
INGENIERIA EN GEOFISICA	CENTRO UNIVERSITARIO DEL SUR	ZAPOTLAN EL GRANDE	0	0	0	40	83	123	40	33	73
INGENIERIA EN SISTEMAS BIOLÓGICOS	CENTRO UNIVERSITARIO DEL SUR	ZAPOTLAN EL GRANDE	0	0	0	40	70	110	40	70	110
INGENIERIA EN TELEMÁTICA	CENTRO UNIVERSITARIO DEL SUR	ZAPOTLAN EL GRANDE	21	9	30	142	28	170	183	37	220
LICENCIATURA EN AGRICULTURA Y AGROPECUARIO	CENTRO UNIVERSITARIO DEL SUR	ZAPOTLAN EL GRANDE	25	13	38	133	88	221	158	101	259
LICENCIATURA EN AGRONEGOCIOS	CENTRO UNIVERSITARIO DEL SUR	ZAPOTLAN EL GRANDE	31	37	68	160	153	313	191	180	371
LICENCIATURA EN CIRUJANO DENTISTA	CENTRO UNIVERSITARIO DEL SUR	ZAPOTLAN EL GRANDE	11	25	36	42	120	162	53	145	198
LICENCIATURA EN CULTURA FÍSICA Y DEPORTES	CENTRO UNIVERSITARIO DEL SUR	ZAPOTLAN EL GRANDE	23	13	36	78	55	133	101	88	189
LICENCIATURA EN DESARROLLO TURÍSTICO SUSTENTABLE	CENTRO UNIVERSITARIO DEL SUR	ZAPOTLAN EL GRANDE	8	14	22	40	98	138	48	110	158
LICENCIATURA EN ENFERMERIA	CENTRO UNIVERSITARIO DEL SUR	ZAPOTLAN EL GRANDE	27	88	115	142	629	771	189	724	913
LICENCIATURA EN LETRAS HISPANICAS	CENTRO UNIVERSITARIO DEL SUR	ZAPOTLAN EL GRANDE	0	0	0	25	87	112	25	67	92
LICENCIATURA EN MEDICINA VETERINARIA Y ZOOTECNIA	CENTRO UNIVERSITARIO DEL SUR	ZAPOTLAN EL GRANDE	28	40	68	218	314	532	242	354	596
LICENCIATURA EN NEGOCIOS INTERNACIONALES	CENTRO UNIVERSITARIO DEL SUR	ZAPOTLAN EL GRANDE	25	46	71	172	303	475	197	349	546
LICENCIATURA EN NUTRICION	CENTRO UNIVERSITARIO DEL SUR	ZAPOTLAN EL GRANDE	10	26	36	77	275	352	83	311	394
LICENCIATURA EN PERIODISMO	CENTRO UNIVERSITARIO DEL SUR	ZAPOTLAN EL GRANDE	0	0	0	23	35	58	23	35	58
LICENCIATURA EN PSICOLOGIA	CENTRO UNIVERSITARIO DEL SUR	ZAPOTLAN EL GRANDE	27	42	69	104	323	427	151	385	536
LICENCIATURA EN SEGURIDAD LABORAL, PROTECCION CIVIL Y EMERGENCIAS	CENTRO UNIVERSITARIO DEL SUR	ZAPOTLAN EL GRANDE	20	19	39	100	65	165	120	84	204
LICENCIATURA EN TRABAJO SOCIAL	CENTRO UNIVERSITARIO DEL SUR	ZAPOTLAN EL GRANDE	5	31	36	18	168	186	23	189	212
MEDICO CIRUJANO Y PARTERO	CENTRO UNIVERSITARIO DEL SUR	ZAPOTLAN EL GRANDE	19	36	55	223	352	575	242	388	630
TOTAL			309	504	813	1,982	3,564	5,546	2,291	4,068	6,355



INFORME DE MATRÍCULA

NOMBRE DE LA INSTITUCIÓN: UNIVERSIDAD DE GUADALAJARA

Fecha de Captura: 21/06/2024

Informe Reportado del Trimestre:			
1º	2º	3º	4º
	X		

ESPEC			H	M	Total	H	M	Total	H	M	Total
ESPECIALIDAD EN MEDICINA DE URGENCIAS	CENTRO UNIVERSITARIO DEL SUR	ZAPOTLAN EL GRANDE	2	2	4	3	1	4	5	3	8
ESPECIALIDAD EN MEDICINA FAMILIAR	CENTRO UNIVERSITARIO DEL SUR	ZAPOTLAN EL GRANDE	0	2	2	4	6	10	4	9	12
ESPECIALIDAD EN MEDICINA INTERNA	CENTRO UNIVERSITARIO DEL SUR	ZAPOTLAN EL GRANDE	0	0	0	1	3	4	1	3	4
TOTAL			2	4	6	8	10	18	10	14	24
MTRIA			H	M	Total	H	M	Total	H	M	Total
MAESTRIA EN ADMINISTRACION DE NEGOCIOS	CENTRO UNIVERSITARIO DEL SUR	ZAPOTLAN EL GRANDE	0	0	0	10	11	21	10	11	21
MAESTRIA EN CIENCIA DEL COMPORTAMIENTO CON ORIENTACION EN ALIMENTACION Y NUTRICION	CENTRO UNIVERSITARIO DEL SUR	ZAPOTLAN EL GRANDE	0	0	0	5	7	12	5	7	12
MAESTRIA EN CIENCIAS EN PRODUCCION APICOLA	CENTRO UNIVERSITARIO DEL SUR	ZAPOTLAN EL GRANDE	3	0	3	0	0	0	3	0	3
MAESTRIA EN DERECHO	CENTRO UNIVERSITARIO DEL SUR	ZAPOTLAN EL GRANDE	10	8	18	8	7	15	18	15	33
MAESTRIA EN DESARROLLO HUMANO EDUCACION E INTERCULTURALIDAD	CENTRO UNIVERSITARIO DEL SUR	ZAPOTLAN EL GRANDE	4	10	14	7	2	9	11	12	23
MAESTRIA EN ESTUDIOS RURALES	CENTRO UNIVERSITARIO DEL SUR	ZAPOTLAN EL GRANDE	1	4	5	5	1	6	6	5	11
MAESTRIA EN PSICOLOGIA CON ORIENTACION EN CALIDAD DE VIDA Y SALUD	CENTRO UNIVERSITARIO DEL SUR	ZAPOTLAN EL GRANDE	3	3	6	0	2	2	3	5	8
MAESTRIA EN SALUD PUBLICA	CENTRO UNIVERSITARIO DEL SUR	ZAPOTLAN EL GRANDE	0	0	0	7	15	22	7	15	22
MAESTRIA EN TECNOLOGIAS PARA EL APRENDIZAJE	CENTRO UNIVERSITARIO DEL SUR	ZAPOTLAN EL GRANDE	0	0	0	5	7	13	6	7	13
TOTAL			21	25	46	48	52	100	69	77	146
DOCTO			H	M	Total	H	M	Total	H	M	Total
DOCTORADO EN CIENCIA DEL COMPORTAMIENTO CON ORIENTACION EN ALIMENTACION Y NUTRICION	CENTRO UNIVERSITARIO DEL SUR	ZAPOTLAN EL GRANDE	1	2	3	3	6	9	4	8	12
DOCTORADO EN DERECHOS HUMANOS	CENTRO UNIVERSITARIO DEL SUR	ZAPOTLAN EL GRANDE	0	0	0	0	6	6	0	6	6
DOCTORADO EN DESARROLLO HUMANO EDUCACION E INTERCULTURALIDAD	CENTRO UNIVERSITARIO DEL SUR	ZAPOTLAN EL GRANDE	0	0	0	6	9	15	6	9	15
DOCTORADO EN PSICOLOGIA CON ORIENTACION EN CALIDAD DE VIDA Y SALUD	CENTRO UNIVERSITARIO DEL SUR	ZAPOTLAN EL GRANDE	1	3	4	3	7	10	4	10	14
TOTAL			2	5	7	21	28	49	23	33	56
TOTAL CAMPUS			336	549	885	2,139	3,877	6,016	2,475	4,426	6,901

INFORME DE MATRÍCULA

NOMBRE DE LA INSTITUCIÓN: UNIVERSIDAD DE GUADALAJARA

Fecha de Captura: 21/06/2024

Informe Reportado del Trimestre:			
1°	2°	3°	4°
	X		

NOMBRE DEL CAMPUS	NIVEL	ESCUELA	MUNICIPIO	CENTRO UNIVERSITARIO DE TLAJOMULCO			RE INGRESO			MATRÍCULA TOTAL		
				PRIMER INGRESO			RE INGRESO			MATRÍCULA TOTAL		
				H	M	Total	H	M	Total	H	M	Total
INGENIERIA BIOMÉDICA	LICEN	CENTRO UNIVERSITARIO DE TLAJOMULCO	TLAJOMULCO DE ZUNIGA	0	0	0	54	32	86	54	32	86
INGENIERIA CIVIL	LICEN	CENTRO UNIVERSITARIO DE TLAJOMULCO	TLAJOMULCO DE ZUNIGA	27	8	35	98	24	122	125	30	155
INGENIERIA EN BIOTECNOLOGIA (CUATRIMESTRAL)	LICEN	CENTRO UNIVERSITARIO DE TLAJOMULCO	TLAJOMULCO DE ZUNIGA	0	0	0	14	18	32	14	18	32
INGENIERIA EN DISEÑO INDUSTRIAL (CUATRIMESTRAL)	LICEN	CENTRO UNIVERSITARIO DE TLAJOMULCO	TLAJOMULCO DE ZUNIGA	0	0	0	15	14	29	15	14	29
INGENIERIA MECATRONICA	LICEN	CENTRO UNIVERSITARIO DE TLAJOMULCO	TLAJOMULCO DE ZUNIGA	0	0	0	81	6	87	81	6	87
LICENCIATURA EN ADMINISTRACION	LICEN	CENTRO UNIVERSITARIO DE TLAJOMULCO	TLAJOMULCO DE ZUNIGA	31	25	56	115	154	269	148	180	328
LICENCIATURA EN CONSTRUCCION DE LA PAZ Y SEGURIDAD	LICEN	CENTRO UNIVERSITARIO DE TLAJOMULCO	TLAJOMULCO DE ZUNIGA	4	8	12	17	18	35	21	26	47
LICENCIATURA EN ENFERMERIA	LICEN	CENTRO UNIVERSITARIO DE TLAJOMULCO	TLAJOMULCO DE ZUNIGA	18	53	71	60	235	295	78	288	366
LICENCIATURA EN NEGOCIOS INTERNACIONALES	LICEN	CENTRO UNIVERSITARIO DE TLAJOMULCO	TLAJOMULCO DE ZUNIGA	24	42	66	107	165	272	131	207	338
LICENCIATURA EN NUTRICION	LICEN	CENTRO UNIVERSITARIO DE TLAJOMULCO	TLAJOMULCO DE ZUNIGA	12	54	66	48	229	277	80	283	343
LICENCIATURA EN TERAPIA FISICA	LICEN	CENTRO UNIVERSITARIO DE TLAJOMULCO	TLAJOMULCO DE ZUNIGA	26	56	82	105	218	323	134	274	408
LICENCIATURA EN TERAPIA FISICA (CUATRIMESTRAL)	LICEN	CENTRO UNIVERSITARIO DE TLAJOMULCO	TLAJOMULCO DE ZUNIGA	0	0	0	5	9	14	5	9	14
MEDICO CIRUJANO Y PARTERO	LICEN	CENTRO UNIVERSITARIO DE TLAJOMULCO	TLAJOMULCO DE ZUNIGA	33	40	73	127	201	328	160	241	401
TOTAL				175	294	469	847	1,323	2,170	1,022	1,617	2,639
TOTAL CAMPUS				175	294	469	847	1,323	2,170	1,022	1,617	2,639

INFORME DE MATRÍCULA

NOMBRE DE LA INSTITUCIÓN: UNIVERSIDAD DE GUADALAJARA
Fecha de Captura: 21/06/2024

Informe Reportado del Trimestre:			
1°	2°	3°	4°
	X		

NOMBRE DEL CAMPUS NIVEL LICEN	ESCUELA	MUNICIPIO	CENTRO UNIVERSITARIO DE TONALA			RE INGRESO			MATRÍCULA TOTAL		
			PRIMER INGRESO			RE INGRESO			MATRÍCULA TOTAL		
			H	M	Total	H	M	Total	H	M	Total
ABOGADO	CENTRO UNIVERSITARIO DE TONALA	TONALA	65	117	177	521	838	1,359	586	950	1,536
INGENIERIA EN CIENCIAS COMPUTACIONALES	CENTRO UNIVERSITARIO DE TONALA	TONALA	80	14	94	411	70	480	491	93	584
INGENIERIA EN ENERGIA	CENTRO UNIVERSITARIO DE TONALA	TONALA	49	0	58	296	78	374	345	87	432
INGENIERIA EN NANOTECNOLOGIA	CENTRO UNIVERSITARIO DE TONALA	TONALA	59	23	81	268	185	473	348	208	554
LICENCIATURA EN ADMINISTRACION DE NEGOCIOS	CENTRO UNIVERSITARIO DE TONALA	TONALA	58	63	121	301	395	696	359	458	817
LICENCIATURA EN ARQUITECTURA	CENTRO UNIVERSITARIO DE TONALA	TONALA	60	32	82	222	205	427	272	237	509
LICENCIATURA EN CIENCIAS FORENSES	CENTRO UNIVERSITARIO DE TONALA	TONALA	13	21	34	69	172	241	82	193	275
LICENCIATURA EN CONTADURIA PUBLICA	CENTRO UNIVERSITARIO DE TONALA	TONALA	68	68	114	288	440	735	342	507	849
LICENCIATURA EN DISEÑO DE ARTESANIA	CENTRO UNIVERSITARIO DE TONALA	TONALA	10	17	27	35	140	175	45	157	202
LICENCIATURA EN ENFERMERIA	CENTRO UNIVERSITARIO DE TONALA	TONALA	6	29	35	0	0	0	8	28	36
LICENCIATURA EN ESTUDIOS LIBERALES	CENTRO UNIVERSITARIO DE TONALA	TONALA	3	10	13	33	72	105	36	82	118
LICENCIATURA EN GERONTOLOGIA	CENTRO UNIVERSITARIO DE TONALA	TONALA	7	38	43	33	222	255	40	288	298
LICENCIATURA EN HISTORIA DEL ARTE	CENTRO UNIVERSITARIO DE TONALA	TONALA	7	20	27	30	103	133	37	123	160
LICENCIATURA EN NUTRICION	CENTRO UNIVERSITARIO DE TONALA	TONALA	21	51	72	60	402	462	101	453	554
LICENCIATURA EN SALUD PUBLICA	CENTRO UNIVERSITARIO DE TONALA	TONALA	10	25	35	50	153	203	60	178	238
MEDICO CIRUJANO Y PARTERO	CENTRO UNIVERSITARIO DE TONALA	TONALA	43	84	127	473	800	1,273	518	894	1,410
TOTAL			536	614	1,150	3,128	4,293	7,421	3,664	4,907	8,571
ESPEC			H	M	Total	H	M	Total	H	M	Total
ESPECIALIDAD EN MEDICINA DE URGENCIAS	CENTRO UNIVERSITARIO DE TONALA	TONALA	0	0	0	6	2	8	6	2	8
ESPECIALIDAD EN MEDICINA FAMILIAR	CENTRO UNIVERSITARIO DE TONALA	TONALA	0	0	0	1	1	2	1	1	2
TOTAL			0	0	0	7	3	10	7	3	10

INFORME DE MATRÍCULA

NOMBRE DE LA INSTITUCIÓN: UNIVERSIDAD DE GUADALAJARA

Fecha de Captura: 21/06/2024

Informe Reportado del Trimestre:

1°	2°	3°	4°
	X		

			H	M	Total	H	M	Total	H	M	Total
MAESTRIA											
MAESTRIA EN BIOETICA	CENTRO UNIVERSITARIO DE TONALA	TONALA	1	3	4	1	1	2	2	4	6
MAESTRIA EN CIENCIA DE LA CIUDAD	CENTRO UNIVERSITARIO DE TONALA	TONALA	3	1	4	4	1	5	7	2	9
MAESTRIA EN CIENCIAS ANTROPOLOGICAS	CENTRO UNIVERSITARIO DE TONALA	TONALA	0	0	0	2	1	3	2	1	3
MAESTRIA EN CIENCIAS EN INGENIERIA DEL AGUA Y LA ENERGIA	CENTRO UNIVERSITARIO DE TONALA	TONALA	0	0	0	7	2	9	7	2	9
MAESTRIA EN GEODLOGIA	CENTRO UNIVERSITARIO DE TONALA	TONALA	0	0	0	5	0	5	5	0	5
MAESTRIA EN GESTION DE GOBIERNOS LOCALES	CENTRO UNIVERSITARIO DE TONALA	TONALA	0	0	0	8	8	16	8	8	16
MAESTRIA EN INGENIERIA DEL AGUA Y LA ENERGIA	CENTRO UNIVERSITARIO DE TONALA	TONALA	0	0	0	13	5	18	13	5	18
MAESTRIA EN MOVILIDAD URBANA, TRANSPORTE Y TERRITORIO	CENTRO UNIVERSITARIO DE TONALA	TONALA	8	2	7	3	8	0	8	8	16
TOTAL			9	6	15	43	24	67	52	30	82
DOCTO											
			H	M	Total	H	M	Total	H	M	Total
DOCTORADO EN AGUA Y ENERGIA	CENTRO UNIVERSITARIO DE TONALA	TONALA	0	0	0	8	7	15	8	7	15
DOCTORADO EN DERECHOS HUMANOS	CENTRO UNIVERSITARIO DE TONALA	TONALA	0	0	0	28	24	52	28	24	52
DOCTORADO EN GEOLOGIA	CENTRO UNIVERSITARIO DE TONALA	TONALA	0	0	0	6	5	11	6	5	11
DOCTORADO EN INVESTIGACION MULTIDISCIPLINARIA EN SALUD	CENTRO UNIVERSITARIO DE TONALA	TONALA	0	0	0	18	21	39	18	21	39
DOCTORADO EN MOVILIDAD URBANA, TRANSPORTE Y TERRITORIO	CENTRO UNIVERSITARIO DE TONALA	TONALA	0	0	0	2	1	3	2	1	3
TOTAL			0	0	0	60	58	118	60	58	118
TOTAL CAMPUS			9	6	1,165	3,238	4,378	7,616	3,783	4,998	8,781


INFORME DE MATRÍCULA

NOMBRE DE LA INSTITUCIÓN: UNIVERSIDAD DE GUADALAJARA

Fecha de Captura: 21/06/2024

Informe Reportado del Trimestre:			
1°	2°	3°	4°
	X		

NOMBRE DEL CAMPUS NIVEL LICEN	ESCUELA	MUNICIPIO	CENTRO UNIVERSITARIO DE LOS VALLES								
			PRIMER INGRESO			RE INGRESO			MATRÍCULA TOTAL		
			H	M	Total	H	M	Total	H	M	Total
ABOGADO	CENTRO UNIVERSITARIO DE LOS VALLES	AMECA	26	27	53	150	260	410	176	267	463
INGENIERÍA EN DISEÑO MOLECULAR DE MATERIALES	CENTRO UNIVERSITARIO DE LOS VALLES	AMECA	3	3	6	19	28	47	32	31	63
INGENIERÍA EN ELECTRÓNICA Y COMPUTACIÓN	CENTRO UNIVERSITARIO DE LOS VALLES	AMECA	20	5	25	182	19	201	202	24	226
INGENIERÍA EN GEOFÍSICA	CENTRO UNIVERSITARIO DE LOS VALLES	AMECA	0	0	0	0	12	21	8	12	21
INGENIERÍA EN INSTRUMENTACIÓN ELECTRÓNICA Y NANOSENSORES	CENTRO UNIVERSITARIO DE LOS VALLES	AMECA	4	1	5	38	8	48	43	10	53
INGENIERÍA EN SISTEMAS BIOLÓGICOS	CENTRO UNIVERSITARIO DE LOS VALLES	AMECA	3	6	9	34	79	108	37	81	118
INGENIERÍA MECATRÓNICA	CENTRO UNIVERSITARIO DE LOS VALLES	AMECA	26	2	28	218	24	242	244	26	270
LICENCIATURA EN ADMINISTRACIÓN	CENTRO UNIVERSITARIO DE LOS VALLES	AMECA	22	14	36	132	221	353	154	235	389
LICENCIATURA EN AGRONEGOCIOS	CENTRO UNIVERSITARIO DE LOS VALLES	AMECA	20	10	30	59	57	116	70	67	146
LICENCIATURA EN CONTADURÍA PÚBLICA	CENTRO UNIVERSITARIO DE LOS VALLES	AMECA	30	25	55	142	185	337	172	220	392
LICENCIATURA EN EDUCACIÓN	CENTRO UNIVERSITARIO DE LOS VALLES	AMECA	14	56	70	72	240	312	85	206	382
LICENCIATURA EN ENFERMERÍA	CENTRO UNIVERSITARIO DE LOS VALLES	AMECA	18	47	65	79	284	373	85	341	438
LICENCIATURA EN GERONTOLOGÍA	CENTRO UNIVERSITARIO DE LOS VALLES	AMECA	2	18	20	7	68	75	9	86	95
LICENCIATURA EN NUTRICIÓN	CENTRO UNIVERSITARIO DE LOS VALLES	AMECA	13	40	53	58	211	267	69	251	320
LICENCIATURA EN PSICOLOGÍA	CENTRO UNIVERSITARIO DE LOS VALLES	AMECA	12	60	72	85	329	415	99	389	488
LICENCIATURA EN QUÍMICO FARMACÉUTICO BIÓLOGO	CENTRO UNIVERSITARIO DE LOS VALLES	AMECA	11	24	35	0	0	0	11	24	35
LICENCIATURA EN TECNOLOGÍAS DE LA INFORMACIÓN	CENTRO UNIVERSITARIO DE LOS VALLES	AMECA	10	5	15	94	25	119	104	30	134
LICENCIATURA EN TRABAJO SOCIAL	CENTRO UNIVERSITARIO DE LOS VALLES	AMECA	0	18	18	14	211	225	14	229	243
LICENCIATURA EN TURISMO	CENTRO UNIVERSITARIO DE LOS VALLES	AMECA	8	12	20	26	99	125	24	111	145
MÉDICO CIRUJANO Y PARTERO	CENTRO UNIVERSITARIO DE LOS VALLES	AMECA	19	99	74	12	40	62	27	89	128
TOTAL			256	432	688	1,430	2,417	3,847	1,686	2,849	4,535



INFORME DE MATRÍCULA

NOMBRE DE LA INSTITUCIÓN: UNIVERSIDAD DE GUADALAJARA

Fecha de Captura: 21/06/2024

Informe Reportado del Trimestre:			
1°	2°	3°	4°
	X		

			H	M	Total	H	M	Total	H	M	Total
MAESTRIA											
MAESTRIA EN CIENCIAS FISICO MATEMATICAS	CENTRO UNIVERSITARIO DE LOS VALLES	AMECA	0	0	0	4	4	8	4	4	8
MAESTRIA EN ESTUDIOS SOCIOTERRITORIALES	CENTRO UNIVERSITARIO DE LOS VALLES	AMECA	2	1	3	3	4	7	5	5	10
MAESTRIA EN GESTION DEL CAPITAL HUMANO Y DE SARROLLO ORGANIZACIONAL	CENTRO UNIVERSITARIO DE LOS VALLES	AMECA	0	0	0	2	2	4	2	2	4
MAESTRIA EN INGSNERIA DE SOFTWARE	CENTRO UNIVERSITARIO DE LOS VALLES	AMECA	4	2	6	11	6	16	15	7	22
MAESTRIA EN INGENIERIA MECATRONICA	CENTRO UNIVERSITARIO DE LOS VALLES	AMECA	9	1	10	19	6	25	28	7	35
MAESTRIA EN PSICOLOGIA DE LA SALUD	CENTRO UNIVERSITARIO DE LOS VALLES	AMECA	0	0	0	2	5	7	2	5	7
MAESTRIA EN TECNOLOGIAS PARA EL APRENDIZAJE	CENTRO UNIVERSITARIO DE LOS VALLES	AMECA	2	3	5	7	11	18	9	14	23
TOTAL			17	7	24	45	37	85	65	44	109
DOCTO			H	M	Total	H	M	Total	H	M	Total
DOCTORADO EN CIENCIAS FISICO MATEMATICAS	CENTRO UNIVERSITARIO DE LOS VALLES	AMECA	0	1	1	17	3	20	17	4	21
TOTAL			0	1	1	17	3	20	17	4	21
TOTAL CAMPUS			273	440	713	1,495	2,457	3,952	1,768	2,897	4,665

INFORME DE MATRÍCULA

NOMBRE DE LA INSTITUCIÓN: UNIVERSIDAD DE GUADALAJARA

Fecha de Captura: 21/06/2024

Informe Reportado del Trimestre:			
1°	2°	3°	4°
	X		

NOMBRE DEL CAMPUS NIVEL NMS	ESCUELA	MUNICIPIO	SISTEMA DE EDUCACION MEDIA SUPERIOR								
			PRIMER INGRESO			RE INGRESO			MATRICULA TOTAL		
			H	M	Total	H	M	Total	H	M	Total
BACHILLERATO TECNOLÓGICO AGROPECUARIO Y FORESTAL	ESCUELA DE EDUCACION MEDIA SUPERIOR WIXARKA SEDE OCÓTA DE LA SIERRA	MEZQUITE	0	0	0	43	9	52	43	9	52
BACHILLERATO TECNOLÓGICO EN DISEÑO Y CONFECCIÓN DE PRENDAS DE VESTIR Y ARTEBANIAS	ESCUELA DE EDUCACION MEDIA SUPERIOR WIXARKA SEDE OCÓTA DE LA SIERRA	MEZQUITE	0	0	0	10	53	63	10	53	63
BACHILLERATO TECNOLÓGICO AGROPECUARIO Y FORESTAL	ESCUELA DE EDUCACION MEDIA SUPERIOR WIXARKA SEDE SAN MIGUEL HUAUTITLA	MEZQUITE	0	0	0	44	4	48	44	4	48
BACHILLERATO TECNOLÓGICO EN DISEÑO Y CONFECCIÓN DE PRENDAS DE VESTIR Y ARTEBANIAS	ESCUELA DE EDUCACION MEDIA SUPERIOR WIXARKA SEDE SAN MIGUEL HUAUTITLA	MEZQUITE	0	0	0	4	46	50	4	46	50
BACHILLERATO TECNOLÓGICO EN DISEÑO Y CONSTRUCCIÓN	ESCUELA POLITECNICA GUADALAJARA SEDE GUADALAJARA	GUADALAJARA	76	50	126	288	238	526	354	288	652
BACHILLERATO TECNOLÓGICO QUÍMICO EN CONTROL DE CALIDAD Y MEDIO AMBIENTE	ESCUELA POLITECNICA GUADALAJARA SEDE GUADALAJARA	GUADALAJARA	0	0	0	50	70	120	50	70	120
TECNOLOGO PROFESIONAL EN ELECTRICIDAD INDUSTRIAL	ESCUELA POLITECNICA GUADALAJARA SEDE GUADALAJARA	GUADALAJARA	35	2	37	315	10	334	350	21	371
TECNOLOGO PROFESIONAL EN MECANICA INDUSTRIAL	ESCUELA POLITECNICA GUADALAJARA SEDE GUADALAJARA	GUADALAJARA	68	0	68	576	38	617	647	38	685
TECNOLOGO PROFESIONAL EN METALURGIA Y FUNDICION	ESCUELA POLITECNICA GUADALAJARA SEDE GUADALAJARA	GUADALAJARA	0	0	0	79	19	98	79	19	98
TECNOLOGO PROFESIONAL EN PLASTICOS	ESCUELA POLITECNICA GUADALAJARA SEDE GUADALAJARA	GUADALAJARA	0	0	0	49	20	69	49	20	69
TECNOLOGO PROFESIONAL EN PROCESOS QUÍMICOS INDUSTRIALES	ESCUELA POLITECNICA GUADALAJARA SEDE GUADALAJARA	GUADALAJARA	26	29	55	167	196	363	193	225	418
TECNOLOGO PROFESIONAL EN SISTEMAS INFORMATICOS	ESCUELA POLITECNICA GUADALAJARA SEDE GUADALAJARA	GUADALAJARA	125	29	154	701	214	915	628	243	1,089
TECNOLOGO PROFESIONAL QUÍMICO EN ANÁLISIS Y PROCESOS DE ALIMENTOS	ESCUELA POLITECNICA GUADALAJARA SEDE GUADALAJARA	GUADALAJARA	27	63	90	226	491	717	253	554	807
BACHILLERATO TECNOLÓGICO EN ADMINISTRACION	ESCUELA POLITECNICA ING. JORGE MATUTE REMUS	ZAPOPAN	28	48	72	183	278	459	209	322	531
BACHILLERATO TECNOLÓGICO EN GESTION ADUANAL Y OPERACIONES EMPRESARIALES	ESCUELA POLITECNICA ING. JORGE MATUTE REMUS	ZAPOPAN	38	35	73	154	186	340	192	221	413
TECNOLOGO PROFESIONAL EN BIOTECNOLOGIA	ESCUELA POLITECNICA ING. JORGE MATUTE REMUS	ZAPOPAN	30	46	76	188	289	464	218	314	530
TECNOLOGO PROFESIONAL EN ENERGIAS ALTERNAS	ESCUELA POLITECNICA ING. JORGE MATUTE REMUS	ZAPOPAN	27	4	31	153	47	200	180	51	231
TECNOLOGO PROFESIONAL EN INFORMÁTICA	ESCUELA POLITECNICA ING. JORGE MATUTE REMUS	ZAPOPAN	89	18	107	482	159	638	540	175	715
TECNOLOGO PROFESIONAL EN PROCESOS DE MANUFACTURA COMPETITIVA	ESCUELA POLITECNICA ING. JORGE MATUTE REMUS	ZAPOPAN	14	9	23	115	56	171	129	65	194
TECNOLOGO PROFESIONAL EN TELECOMUNICACIONES	ESCUELA POLITECNICA ING. JORGE MATUTE REMUS	ZAPOPAN	17	8	25	121	72	193	138	78	218
BACHILLERATO GENERAL	ESCUELA PREPARATORIA DE JALISCO SEDE GUADALAJARA	GUADALAJARA	211	230	441	1,007	1,175	2,182	1,218	1,405	2,623


INFORME DE MATRÍCULA

NOMBRE DE LA INSTITUCIÓN: UNIVERSIDAD DE GUADALAJARA

Fecha de Captura: 21/06/2024

Informe Reportado del Trimestre:			
1°	2°	3°	4°
	X		

NOMBRE DE LA INSTITUCIÓN	UNIVERSIDAD DE GUADALAJARA		1°	2°	3°	4°	5°	6°	7°	8°	9°	10°
BACHILLERATO GENERAL POR AREAS INTERDISCIPLINARIAS	ESCUELA PREPARATORIA DE JALISCO SEDE GUADALAJARA	GUADALAJARA	29	17	40	82	85	137	105	72	177	
BACHILLERATO GENERAL	ESCUELA PREPARATORIA DE SAN JOSE DEL VALLE	TLAJOMULCO DE ZUNIGA	266	377	653	1 473	1 978	3 451	1 759	2 355	4 114	
BACHILLERATO GENERAL POR AREAS INTERDISCIPLINARIAS	ESCUELA PREPARATORIA DE SAN JOSE DEL VALLE	TLAJOMULCO DE ZUNIGA	9	13	22	4	7	11	13	20	33	
BACHILLERATO GENERAL	ESCUELA PREPARATORIA DE TONALA NORTE SEDE TONALA NORTE	TONALA	274	327	601	1 457	1 839	3 296	1 731	2 165	3 897	
BACHILLERATO GENERAL POR AREAS INTERDISCIPLINARIAS	ESCUELA PREPARATORIA DE TONALA NORTE SEDE TONALA NORTE	TONALA	23	22	45	54	57	111	77	79	156	
BACHILLERATO GENERAL	ESCUELA PREPARATORIA DE TONALA SEDE TONALA	TONALA	270	302	572	1 195	1 639	2 834	1 465	1 941	3 408	
BACHILLERATO GENERAL POR AREAS INTERDISCIPLINARIAS	ESCUELA PREPARATORIA DE TONALA SEDE TONALA	TONALA	21	28	47	40	45	85	61	71	132	
BACHILLERATO TECNOLÓGICO EN ADMINISTRACIÓN DE PEQUEÑOS Y MEDIANOS NEGOCIOS	ESCUELA PREPARATORIA DE TONALA SEDE TONALA	TONALA	51	47	98	202	265	467	253	312	565	
BACHILLERATO TECNOLÓGICO EN CERAMICA	ESCUELA PREPARATORIA DE TONALA SEDE TONALA	TONALA	28	24	50	110	130	240	186	154	280	
BACHILLERATO GENERAL	ESCUELA PREPARATORIA NO. 10 SEDE ZAPOPAN	ZAPOPAN	346	417	763	1 566	2 008	3 664	1 912	2 515	4 427	
BACHILLERATO GENERAL POR AREAS INTERDISCIPLINARIAS	ESCUELA PREPARATORIA NO. 10 SEDE ZAPOPAN	ZAPOPAN	43	35	78	149	108	257	182	143	335	
BACHILLERATO GENERAL	ESCUELA PREPARATORIA NO. 11 SEDE GUADALAJARA	GUADALAJARA	267	252	519	1 297	1 416	2 713	1 544	1 668	3 232	
BACHILLERATO GENERAL POR AREAS INTERDISCIPLINARIAS	ESCUELA PREPARATORIA NO. 11 SEDE GUADALAJARA	GUADALAJARA	38	38	74	83	88	151	121	104	226	
BACHILLERATO TECNOLÓGICO EN CITOLOGÍA E HISTOLOGÍA	ESCUELA PREPARATORIA NO. 11 SEDE GUADALAJARA	GUADALAJARA	27	46	73	153	266	419	180	312	492	
BACHILLERATO TECNOLÓGICO EN PROTESIS DENTAL	ESCUELA PREPARATORIA NO. 11 SEDE GUADALAJARA	GUADALAJARA	97	32	89	184	217	371	181	249	440	
BACHILLERATO GENERAL	ESCUELA PREPARATORIA NO. 12 MODULO TLAQUEPAQUE	SAN PEDRO TLAQUEPAQUE	76	78	154	400	455	855	479	533	1 009	
BACHILLERATO GENERAL	ESCUELA PREPARATORIA NO. 12 SEDE GUADALAJARA	GUADALAJARA	445	388	831	2 118	1 934	4 080	2 681	2 320	4 881	
BACHILLERATO GENERAL	ESCUELA PREPARATORIA NO. 13 SEDE GUADALAJARA	GUADALAJARA	219	237	456	943	1 342	2 285	1 162	1 579	2 741	
BACHILLERATO GENERAL POR AREAS INTERDISCIPLINARIAS	ESCUELA PREPARATORIA NO. 13 SEDE GUADALAJARA	GUADALAJARA	55	42	87	73	89	153	128	122	259	
BACHILLERATO GENERAL	ESCUELA PREPARATORIA NO. 14 MODULO LA EXPERIENCIA	ZAPOPAN	34	49	83	173	236	409	207	265	482	
BACHILLERATO GENERAL	ESCUELA PREPARATORIA NO. 14 SEDE GUADALAJARA	GUADALAJARA	189	184	347	881	872	1 883	1 054	1 189	2 249	
BACHILLERATO GENERAL POR AREAS INTERDISCIPLINARIAS	ESCUELA PREPARATORIA NO. 14 SEDE GUADALAJARA	GUADALAJARA	17	17	34	20	11	31	37	28	65	
BACHILLERATO GENERAL	ESCUELA PREPARATORIA NO. 16 SEDE ZAPOPAN	ZAPOPAN	305	278	681	1 186	1 423	2 818	1 500	1 899	3 199	



INFORME DE MATRÍCULA

NOMBRE DE LA INSTITUCIÓN: UNIVERSIDAD DE GUADALAJARA


Fecha de Captura:

21/06/2024

Informa Reportado del Trimestre:

1°	2°	3°	4°
	X		

NOMBRE DE LA INSTITUCIÓN	UNIVERSIDAD DE GUADALAJARA		1°	2°	3°	4°	5°	6°	7°	8°	9°	10°	11°	12°
BACHILLERATO GENERAL	ESCUELA PREPARATORIA NO. 18 SEDE TLAQUEPAQUE	SAN PEDRO TLAQUEPAQUE	274	242	516	1 218	1 319	2 537	1 482	1 661	3 053			
BACHILLERATO GENERAL	ESCUELA PREPARATORIA NO. 17 SEDE EL SALTO	EL SALTO	121	208	329	888	1 018	1 808	708	1 228	1 805			
BACHILLERATO GENERAL POR AREAS INTERDISCIPLINARIAS	ESCUELA PREPARATORIA NO. 17 SEDE EL SALTO	EL SALTO	36	38	74	55	65	120	91	103	194			
BACHILLERATO TECNICO EN DESARROLLO DE SOFTWARE	ESCUELA PREPARATORIA NO. 17 SEDE EL SALTO	EL SALTO	65	88	103	305	171	476	370	200	570			
BACHILLERATO TECNOLOGICO EN DISEÑO INDUSTRIAL	ESCUELA PREPARATORIA NO. 17 SEDE EL SALTO	EL SALTO	49	54	103	221	261	482	270	315	565			
BACHILLERATO GENERAL	ESCUELA PREPARATORIA NO. 18 SEDE GUADALAJARA	GUADALAJARA	238	239	474	1 010	1 280	2 280	1 245	1 488	2 734			
BACHILLERATO GENERAL POR AREAS INTERDISCIPLINARIAS	ESCUELA PREPARATORIA NO. 18 SEDE GUADALAJARA	GUADALAJARA	27	21	43	18	17	35	40	38	76			
BACHILLERATO GENERAL	ESCUELA PREPARATORIA NO. 19 SEDE ZAPOPAN	ZAPOPAN	208	270	478	1 048	1 308	2 358	1 255	1 870	2 834			
BACHILLERATO GENERAL POR AREAS INTERDISCIPLINARIAS	ESCUELA PREPARATORIA NO. 19 SEDE ZAPOPAN	ZAPOPAN	13	10	23	0	0	0	13	10	23			
BACHILLERATO GENERAL	ESCUELA PREPARATORIA NO. 2 SEDE GUADALAJARA	GUADALAJARA	311	286	607	1 484	1 887	3 181	1 798	1 890	3 788			
BACHILLERATO GENERAL POR AREAS INTERDISCIPLINARIAS	ESCUELA PREPARATORIA NO. 2 SEDE GUADALAJARA	GUADALAJARA	77	75	152	74	60	134	151	135	285			
BACHILLERATO GENERAL	ESCUELA PREPARATORIA NO. 20 SEDE ZAPOPAN	ZAPOPAN	214	212	426	985	1 125	2 080	1 188	1 337	2 508			
BACHILLERATO GENERAL	ESCUELA PREPARATORIA NO. 21 SEDE ZAPOPAN	ZAPOPAN	118	118	237	405	418	824	524	537	1 061			
BACHILLERATO GENERAL	ESCUELA PREPARATORIA No. 22 DE TLAQUEPAQUE	SAN PEDRO TLAQUEPAQUE	288	241	527	1 135	1 355	2 380	1 421	1 496	2 917			
BACHILLERATO GENERAL	ESCUELA PREPARATORIA NO. 3 SEDE GUADALAJARA	GUADALAJARA	185	277	472	921	1 172	2 093	1 116	1 449	2 565			
BACHILLERATO GENERAL POR AREAS INTERDISCIPLINARIAS	ESCUELA PREPARATORIA NO. 3 SEDE GUADALAJARA	GUADALAJARA	20	10	30	24	24	48	44	34	78			
BACHILLERATO GENERAL	ESCUELA PREPARATORIA NO. 4 SEDE GUADALAJARA	GUADALAJARA	166	188	354	856	1 021	1 877	1 022	1 209	2 231			
BACHILLERATO GENERAL POR AREAS INTERDISCIPLINARIAS	ESCUELA PREPARATORIA NO. 4 SEDE GUADALAJARA	GUADALAJARA	31	28	69	65	57	122	96	85	181			
BACHILLERATO GENERAL	ESCUELA PREPARATORIA NO. 5 SEDE GUADALAJARA	GUADALAJARA	185	241	426	830	1 382	2 212	1 025	1 623	2 648			
BACHILLERATO GENERAL POR AREAS INTERDISCIPLINARIAS	ESCUELA PREPARATORIA NO. 5 SEDE GUADALAJARA	GUADALAJARA	0	0	0	7	7	14	7	7	14			
BACHILLERATO GENERAL	ESCUELA PREPARATORIA NO. 6 SEDE TLAQUEPAQUE	SAN PEDRO TLAQUEPAQUE	526	464	992	2 177	2 643	4 820	2 705	3 107	5 812			
BACHILLERATO GENERAL	ESCUELA PREPARATORIA NO. 7 SEDE ZAPOPAN	ZAPOPAN	482	457	919	2 085	2 518	4 614	2 557	2 978	5 533			
BACHILLERATO GENERAL	ESCUELA PREPARATORIA NO. 8 MODULO CUQUIO	CUQUIO	0	0	0	100	135	235	100	135	235			




INFORME DE MATRÍCULA

NOMBRE DE LA INSTITUCIÓN: UNIVERSIDAD DE GUADALAJARA

Fecha de Captura: 21/06/2024

Informe Reportado del Trimestre:			
1°	2°	3°	4°
	X		

NOMBRE DE LA INSTITUCIÓN	UNIVERSIDAD DE GUADALAJARA		1°	2°	3°	4°	5°	6°	7°	8°	9°	10°	11°	12°
BACHILLERATO GENERAL	ESCUELA PREPARATORIA NO. 8 MODULO OXTLANHUACAN DEL RIO	OXTLANHUACAN DEL RIO	0	0	0	114	138	253	114	138	253			
BACHILLERATO GENERAL	ESCUELA PREPARATORIA NO. 6 SEDE ZAPOPAN	ZAPOPAN	251	260	511	1,243	1,450	2,693	1,494	1,710	3,204			
BACHILLERATO GENERAL POR AREAS INTERDISCIPLINARIAS	ESCUELA PREPARATORIA NO. 6 SEDE ZAPOPAN	ZAPOPAN	0	0	0	51	49	100	51	49	100			
BACHILLERATO GENERAL	ESCUELA PREPARATORIA NO. 9 SEDE ZAPOPAN	ZAPOPAN	260	308	568	1,380	1,651	3,031	1,640	1,959	3,599			
BACHILLERATO GENERAL POR AREAS INTERDISCIPLINARIAS	ESCUELA PREPARATORIA NO. 9 SEDE ZAPOPAN	ZAPOPAN	13	11	24	17	0	28	30	20	80			
BACHILLERATO GENERAL	ESCUELA PREPARATORIA REGIONAL DE AHUALULCO DE MERCADO MODULO TEUCHTLAN	TEUCHTLAN	0	0	0	36	43	79	36	43	79			
BACHILLERATO GENERAL	ESCUELA PREPARATORIA REGIONAL DE AHUALULCO DE MERCADO SEDE AHUALULCO DE MERCADO	AHUALULCO DE MERCADO	70	82	132	354	418	770	424	478	902			
BACHILLERATO GENERAL POR AREAS INTERDISCIPLINARIAS	ESCUELA PREPARATORIA REGIONAL DE AHUALULCO DE MERCADO SEDE AHUALULCO DE MERCADO	AHUALULCO DE MERCADO	0	0	0	6	11	17	6	11	17			
BACHILLERATO GENERAL	ESCUELA PREPARATORIA REGIONAL DE AMATITAN	AMATITAN	0	0	0	174	180	354	174	180	354			
BACHILLERATO TECNOLOGICO EN ADMINISTRACION	ESCUELA PREPARATORIA REGIONAL DE AMATITAN	AMATITAN	0	0	0	30	33	63	30	33	63			
BACHILLERATO TECNOLOGICO EN TURISMO	ESCUELA PREPARATORIA REGIONAL DE AMATITAN	AMATITAN	0	0	0	24	80	84	24	80	84			
BACHILLERATO GENERAL	ESCUELA PREPARATORIA REGIONAL DE AMATITAN MODULO EL SALVADOR	TECUILA	0	0	0	36	45	81	36	45	81			
BACHILLERATO GENERAL	ESCUELA PREPARATORIA REGIONAL DE AMECA MODULO ATENGUILLO	ATENGUILLO	0	0	0	89	137	236	89	137	236			
BACHILLERATO GENERAL	ESCUELA PREPARATORIA REGIONAL DE AMECA MODULO MASCOTA	MASCOTA	0	0	0	52	63	115	52	63	115			
BACHILLERATO GENERAL	ESCUELA PREPARATORIA REGIONAL DE AMECA MODULO SAN ANTONIO MATUTE	AMECA	0	0	0	68	65	133	68	65	133			
BACHILLERATO GENERAL	ESCUELA PREPARATORIA REGIONAL DE AMECA MODULO TALPA DE ALLENDE	TALPA DE ALLENDE	0	0	0	152	169	321	152	169	321			
BACHILLERATO GENERAL	ESCUELA PREPARATORIA REGIONAL DE AMECA SEDE AMECA	AMECA	79	89	168	471	603	1,074	649	871	1,520			
BACHILLERATO GENERAL	ESCUELA PREPARATORIA REGIONAL DE ARANDAS MODULO JESUS MARIA	JESUS MARIA	0	0	0	84	140	224	84	140	224			
BACHILLERATO GENERAL	ESCUELA PREPARATORIA REGIONAL DE ARANDAS MODULO SAN IGNACIO CERRO GORDO	SAN IGNACIO CERRO GORDO	0	0	0	103	183	286	103	183	286			
BACHILLERATO GENERAL	ESCUELA PREPARATORIA REGIONAL DE ARANDAS MODULO SANTA MARIA DEL VALLE	ARANDAS	0	0	0	42	68	110	42	68	110			
BACHILLERATO GENERAL	ESCUELA PREPARATORIA REGIONAL DE ARANDAS SEDE ARANDAS	ARANDAS	94	103	197	480	676	1,156	584	779	1,363			
BACHILLERATO GENERAL POR AREAS INTERDISCIPLINARIAS	ESCUELA PREPARATORIA REGIONAL DE ARANDAS SEDE ARANDAS	ARANDAS	0	0	0	14	15	29	14	15	29			
BACHILLERATO GENERAL	ESCUELA PREPARATORIA REGIONAL DE AYOTLAN MODULO AYOTLAN	AYOTLAN	45	35	80	247	313	660	282	348	640			



INFORME DE MATRÍCULA

NOMBRE DE LA INSTITUCIÓN: UNIVERSIDAD DE GUADALAJARA

Fecha de Captura: 21/06/2024

Informe Reportado del Trimestre			
1°	2°	3°	4°
	X		

NOMBRE DE LA INSTITUCIÓN	ESCUELA PREPARATORIA REGIONAL	CENTRO	1°	2°	3°	4°	5°	6°	7°	8°	9°	10°
BACHILLERATO GENERAL	ESCUELA PREPARATORIA REGIONAL DE CIUDAD GUZMAN MODULO TOLMAN	TOLMAN	0	0	0	105	101	209	105	101	208	
BACHILLERATO GENERAL	ESCUELA PREPARATORIA REGIONAL DE CIUDAD GUZMAN MODULO ZAPOTITLAN DE VADILLO	ZAPOTITLAN DE VADILLO	0	0	0	109	131	240	109	131	240	
BACHILLERATO GENERAL	ESCUELA PREPARATORIA REGIONAL DE CIUDAD GUZMAN SEDE CD GUZMAN	ZAPOTLAN EL GRANDE	176	179	365	733	1,094	1,767	800	1,209	2,112	
BACHILLERATO GENERAL	ESCUELA PREPARATORIA REGIONAL DE COCUILA	COCUILA	12	8	20	324	412	736	336	420	756	
BACHILLERATO GENERAL	ESCUELA PREPARATORIA REGIONAL DE COLOTLAN MODULO BOLAÑOS	BOLAÑOS	0	0	0	50	51	101	50	51	101	
BACHILLERATO GENERAL	ESCUELA PREPARATORIA REGIONAL DE COLOTLAN MODULO HUEJUCAR	HUEJUCAR	0	0	0	67	85	152	67	85	152	
BACHILLERATO GENERAL	ESCUELA PREPARATORIA REGIONAL DE COLOTLAN MODULO SAN MARTIN DE BOLAÑOS	SAN MARTIN DE BOLAÑOS	0	0	0	47	41	88	47	41	88	
BACHILLERATO GENERAL	ESCUELA PREPARATORIA REGIONAL DE COLOTLAN MODULO VILLA GUERRERO	VILLA GUERRERO	0	0	0	72	91	163	72	91	163	
BACHILLERATO GENERAL	ESCUELA PREPARATORIA REGIONAL DE COLOTLAN SEDE COLOTLAN	COLOTLAN	6	9	15	280	342	631	285	351	648	
BACHILLERATO GENERAL POR AREAS INTERDISCIPLINARIAS	ESCUELA PREPARATORIA REGIONAL DE COLOTLAN SEDE COLOTLAN	COLOTLAN	0	0	0	15	31	46	15	31	46	
BACHILLERATO GENERAL	ESCUELA PREPARATORIA REGIONAL DE DEGOLLADO SEDE DEGOLLADO	DEGOLLADO	20	29	46	231	298	527	251	325	576	
BACHILLERATO GENERAL	ESCUELA PREPARATORIA REGIONAL DE EL ARENAL	EL ARENAL	14	11	25	202	212	414	216	223	439	
BACHILLERATO TECNOLÓGICO EN ADMINISTRACION	ESCUELA PREPARATORIA REGIONAL DE EL ARENAL	EL ARENAL	0	0	0	32	37	69	32	37	69	
BACHILLERATO TECNOLÓGICO EN TURISMO	ESCUELA PREPARATORIA REGIONAL DE EL ARENAL	EL ARENAL	0	0	0	64	68	132	64	68	132	
BACHILLERATO GENERAL	ESCUELA PREPARATORIA REGIONAL DE EL GRULLO MODULO DE TUXCACUESCO	TUXCACUESCO	0	0	0	72	78	148	72	78	148	
BACHILLERATO GENERAL	ESCUELA PREPARATORIA REGIONAL DE EL GRULLO MODULO EL LIMON	EL LIMON	0	0	0	63	61	144	63	61	144	
BACHILLERATO GENERAL	ESCUELA PREPARATORIA REGIONAL DE EL GRULLO MODULO TONAYA	TONAYA	0	0	0	121	120	241	121	120	241	
BACHILLERATO GENERAL	ESCUELA PREPARATORIA REGIONAL DE EL GRULLO SEDE GRULLO	EL GRULLO	13	16	29	349	403	752	362	419	781	
BACHILLERATO GENERAL	ESCUELA PREPARATORIA REGIONAL DE EL SALTO MODULO JUJUCATLAN	JUJUCATLAN	25	38	61	93	126	217	118	180	278	
BACHILLERATO GENERAL	ESCUELA PREPARATORIA REGIONAL DE EL SALTO SEDE EL SALTO	EL SALTO	123	167	290	527	764	1,321	650	861	1,611	
BACHILLERATO GENERAL POR AREAS INTERDISCIPLINARIAS	ESCUELA PREPARATORIA REGIONAL DE EL SALTO SEDE EL SALTO	EL SALTO	35	30	65	88	58	126	103	88	181	
BACHILLERATO GENERAL	ESCUELA PREPARATORIA REGIONAL DE ETZATLAN	ETZATLAN	34	25	59	256	308	562	280	331	621	
BACHILLERATO GENERAL	ESCUELA PREPARATORIA REGIONAL DE ETZATLAN MODULO OCOAHUILA	ETZATLAN	0	0	0	59	42	101	59	42	101	

[Handwritten signature]


INFORME DE MATRÍCULA

NOMBRE DE LA INSTITUCIÓN: UNIVERSIDAD DE GUADALAJARA

Fecha de Captura: 21/06/2024

Informe Reportado del Trimestre:			
1º	2º	3º	4º
	X		

NOMBRE DE LA INSTITUCIÓN	UNIVERSIDAD DE GUADALAJARA										
BACHILLERATO GENERAL	ESCUELA PREPARATORIA REGIONAL DE ETZATLAN MODULO SAN MARCOS	SAN MARCOS	0	0	0	85	73	158	85	73	158
BACHILLERATO GENERAL	ESCUELA PREPARATORIA REGIONAL DE HUEJUQUILLA EL ALTO	HUEJUQUILLA EL ALTO	8	12	18	143	188	332	148	201	350
BACHILLERATO GENERAL	ESCUELA PREPARATORIA REGIONAL DE HUEJUQUILLA EL ALTO MODULO MEZQUITIC	MEZQUITIC	0	0	0	89	109	198	89	109	198
BACHILLERATO GENERAL	ESCUELA PREPARATORIA REGIONAL DE OTLANHUACAN DE LOS MEMBRILLOS	OTLANHUACAN DE LOS MEMBRILLOS	88	77	148	270	300	650	338	457	795
BACHILLERATO GENERAL	ESCUELA PREPARATORIA REGIONAL DE JALOSTOTITLAN	JALOSTOTITLAN	24	30	54	255	364	639	278	414	693
BACHILLERATO GENERAL POR AREAS INTERDISCIPLINARIAS	ESCUELA PREPARATORIA REGIONAL DE JALOSTOTITLAN	JALOSTOTITLAN	5	11	18	19	48	87	24	59	83
BACHILLERATO GENERAL	ESCUELA PREPARATORIA REGIONAL DE JAMAY	JAMAY	26	21	47	244	325	569	270	346	616
BACHILLERATO GENERAL	ESCUELA PREPARATORIA REGIONAL DE JOCOTEPEC MODULO CONCEPCION DE BUENOS AIRES	CONCEPCION DE BUENOS AIRES	0	0	0	113	120	233	113	120	233
BACHILLERATO GENERAL	ESCUELA PREPARATORIA REGIONAL DE JOCOTEPEC MODULO MANZANILLA DE LA PAZ	LA MANZANILLA DE LA PAZ	0	0	0	84	93	177	84	93	177
BACHILLERATO GENERAL	ESCUELA PREPARATORIA REGIONAL DE JOCOTEPEC MODULO TIZAPAN EL ALTO	TIZAPAN EL ALTO	0	0	0	118	136	255	118	136	255
BACHILLERATO GENERAL	ESCUELA PREPARATORIA REGIONAL DE JOCOTEPEC SEDE JOCOTEPEC	JOCOTEPEC	18	17	35	400	529	929	418	546	964
BACHILLERATO GENERAL	ESCUELA PREPARATORIA REGIONAL DE LA BARCA SEDE LA BARCA	LA BARCA	107	105	212	623	619	1,142	630	724	1,354
BACHILLERATO GENERAL	ESCUELA PREPARATORIA REGIONAL DE LAGOS DE MORENO MODULO ENCARNACION DE DIAZ	ENCARNACION DE DIAZ	0	0	0	36	74	110	36	74	110
BACHILLERATO GENERAL	ESCUELA PREPARATORIA REGIONAL DE LAGOS DE MORENO MODULO OJUELOS	OJUELOS	0	0	0	59	118	178	59	118	178
BACHILLERATO GENERAL	ESCUELA PREPARATORIA REGIONAL DE LAGOS DE MORENO MODULO SAN DIEGO DE ALEJANDRIA	SAN DIEGO DE ALEJANDRIA	0	0	0	47	96	142	47	95	142
BACHILLERATO GENERAL	ESCUELA PREPARATORIA REGIONAL DE LAGOS DE MORENO MODULO UNION DE SAN ANTONIO	UNION DE SAN ANTONIO	0	0	0	180	228	408	180	228	408
BACHILLERATO GENERAL	ESCUELA PREPARATORIA REGIONAL DE LAGOS DE MORENO MODULO VILA HIDALGO	VILA HIDALGO	0	0	0	202	264	466	202	264	466
BACHILLERATO GENERAL	ESCUELA PREPARATORIA REGIONAL DE LAGOS DE MORENO SEDE LAGOS DE MORENO	LAGOS DE MORENO	33	34	67	648	903	1,552	852	937	1,819
BACHILLERATO GENERAL	ESCUELA PREPARATORIA REGIONAL DE MAZAMITLA	MAZAMITLA	8	10	18	186	236	434	206	246	452
BACHILLERATO GENERAL	ESCUELA PREPARATORIA REGIONAL DE PUERTO VALLARTA MODULO EL TUTIO	CABO CORRIENTES	0	0	0	127	148	276	127	149	276
BACHILLERATO GENERAL	ESCUELA PREPARATORIA REGIONAL DE PUERTO VALLARTA MODULO IKTAPA	PUERTO VALLARTA	13	17	30	384	476	860	387	493	880
BACHILLERATO GENERAL	ESCUELA PREPARATORIA REGIONAL DE PUERTO VALLARTA MODULO JOSE MARIA MORELOS	TOMATLAN	0	0	0	74	100	177	74	103	177
BACHILLERATO GENERAL	ESCUELA PREPARATORIA REGIONAL DE PUERTO VALLARTA MODULO PINO SUAREZ	TOMATLAN	0	0	0	105	143	248	105	143	248




INFORME DE MATRÍCULA

NOMBRE DE LA INSTITUCIÓN: UNIVERSIDAD DE GUADALAJARA

Fecha de Captura: 21/06/2024

Informe Reportado del Trimestre:			
1º	2º	3º	4º
	X		

NOMBRE DE LA INSTITUCIÓN	UNIVERSIDAD DE GUADALAJARA		1º	2º	3º	4º	5º	6º	7º	8º	9º	10º
BACHILLERATO GENERAL	ESCUELA PREPARATORIA REGIONAL DE PUERTO VALLARTA MODULO TOMATLAN	TOMATLAN	0	0	0	63	71	134	63	71	134	
BACHILLERATO GENERAL	ESCUELA PREPARATORIA REGIONAL DE PUERTO VALLARTA SEDE PUERTO VALLARTA	PUERTO VALLARTA	103	118	221	1,013	1,341	2,354	1,116	1,450	2,575	
BACHILLERATO GENERAL	ESCUELA PREPARATORIA REGIONAL DE SAN JUAN DE LOS LAGOS	SAN JUAN DE LOS LAGOS	20	21	47	748	1,015	1,783	774	1,030	1,810	
BACHILLERATO GENERAL	ESCUELA PREPARATORIA REGIONAL DE SAN JUAN DE LOS LAGOS MODULO TECOALTIQUE	TECOALTIQUE	0	0	0	97	132	229	97	132	229	
BACHILLERATO GENERAL	ESCUELA PREPARATORIA REGIONAL DE SAN MARTIN HIDALGO MODULO BUENAVISTA	SAN MARTIN HIDALGO	0	0	0	63	108	201	63	108	201	
BACHILLERATO GENERAL	ESCUELA PREPARATORIA REGIONAL DE SAN MARTIN HIDALGO SEDE SAN MARTIN HIDALGO	SAN MARTIN HIDALGO	0	0	0	373	404	777	373	404	777	
BACHILLERATO GENERAL	ESCUELA PREPARATORIA REGIONAL DE SAN MIGUEL EL ALTO	SAN MIGUEL EL ALTO	0	0	6	357	440	797	357	440	797	
BACHILLERATO GENERAL	ESCUELA PREPARATORIA REGIONAL DE SAN MIGUEL EL ALTO MODULO SAN JULIAN	SAN JULIAN	20	18	47	167	204	371	196	222	418	
BACHILLERATO GENERAL	ESCUELA PREPARATORIA REGIONAL DE SANTA ANITA	SAN PEDRO TLAQUEPAQUE	288	304	600	1,308	1,509	2,807	1,594	1,870	3,457	
BACHILLERATO GENERAL POR AREAS INTERDISCIPLINARIAS	ESCUELA PREPARATORIA REGIONAL DE SANTA ANITA	SAN PEDRO TLAQUEPAQUE	25	17	42	14	9	73	30	26	65	
BACHILLERATO GENERAL	ESCUELA PREPARATORIA REGIONAL DE SAYULA MODULO AMACUECA	AMACUECA	0	0	0	103	128	231	103	128	231	
BACHILLERATO GENERAL	ESCUELA PREPARATORIA REGIONAL DE SAYULA MODULO SAN GABRIEL	SAN GABRIEL	0	0	0	195	217	412	195	217	412	
BACHILLERATO GENERAL	ESCUELA PREPARATORIA REGIONAL DE SAYULA MODULO TAPALPA	TAPALPA	0	0	0	163	188	351	163	188	351	
BACHILLERATO GENERAL	ESCUELA PREPARATORIA REGIONAL DE SAYULA MODULO USMAJAC	SAYULA	12	7	19	127	150	277	130	157	296	
BACHILLERATO GENERAL	ESCUELA PREPARATORIA REGIONAL DE SAYULA SEDE SAYULA	SAYULA	38	21	67	234	308	542	270	329	599	
BACHILLERATO GENERAL POR AREAS INTERDISCIPLINARIAS	ESCUELA PREPARATORIA REGIONAL DE SAYULA SEDE SAYULA	SAYULA	15	8	21	30	42	81	54	48	102	
BACHILLERATO GENERAL	ESCUELA PREPARATORIA REGIONAL DE TALA	TALA	0	0	0	653	607	1,480	653	607	1,480	
BACHILLERATO GENERAL	ESCUELA PREPARATORIA REGIONAL DE TALA MODULO SAN ISIDRO MAZATEPEC	TALA	0	0	0	192	224	416	192	224	416	
BACHILLERATO GENERAL	ESCUELA PREPARATORIA REGIONAL DE TAMAZULA DE GORDIANO	TAMAZULA DE GORDIANO	13	9	22	184	282	498	237	301	608	
BACHILLERATO GENERAL	ESCUELA PREPARATORIA REGIONAL DE TAMAZULA DE GORDIANO MODULO CONTLA	TAMAZULA DE GORDIANO	0	0	0	31	51	82	31	51	82	
BACHILLERATO GENERAL	ESCUELA PREPARATORIA REGIONAL DE TAMAZULA DE GORDIANO MODULO LAZARO CARDENAS	QUITUPAN	0	0	0	35	46	83	35	46	83	
BACHILLERATO GENERAL	ESCUELA PREPARATORIA REGIONAL DE TAMAZULA DE GORDIANO MODULO QUITUPAN	QUITUPAN	0	0	0	45	62	108	45	62	108	
BACHILLERATO GENERAL	ESCUELA PREPARATORIA REGIONAL DE TAMAZULA DE GORDIANO MODULO VALLE DE JUAREZ	VALLE DE JUAREZ	0	0	0	19	41	60	19	41	60	



INFORME DE MATRÍCULA

NOMBRE DE LA INSTITUCIÓN: UNIVERSIDAD DE GUADALAJARA

Fecha de Captura: 21/06/2024

Informe Reportado del Trimestre:			
1°	2°	3°	4°
	X		

NOMBRE DE LA INSTITUCIÓN	UNIVERSIDAD DE GUADALAJARA		1°	2°	3°	4°	5°	6°	7°	8°	9°	10°	11°	12°
BACHILLERATO GENERAL	ESCUELA PREPARATORIA REGIONAL DE TAMAZULA DE GORDIANO MODULO VISTA HERMOSA	TAMAZULA DE GORDIANO	0	0	0	26	45	71	20	45	71			
BACHILLERATO GENERAL	ESCUELA PREPARATORIA REGIONAL DE TECOLOTLAN	TECOLOTLAN	03	19	52	178	209	385	209	228	437			
BACHILLERATO GENERAL	ESCUELA PREPARATORIA REGIONAL DE TECOLOTLAN MODULO CHIOULISTLAN	CHIOULISTLAN	0	0	0	112	110	231	112	119	231			
BACHILLERATO GENERAL	ESCUELA PREPARATORIA REGIONAL DE TECOLOTLAN MODULO JUCHITLAN	JUCHITLAN	18	11	29	78	89	189	84	100	184			
BACHILLERATO GENERAL	ESCUELA PREPARATORIA REGIONAL DE TECOLOTLAN MODULO SOYATLAN DEL ORO	ATENGO	0	0	0	75	78	153	75	78	153			
BACHILLERATO GENERAL	ESCUELA PREPARATORIA REGIONAL DE TECOLOTLAN MODULO TENAMAXTLAN	TENAMAXTLAN	0	0	0	70	103	173	70	103	173			
BACHILLERATO GENERAL	ESCUELA PREPARATORIA REGIONAL DE TEPATITLAN MODULO ACATIC	ACATIC	34	42	76	178	247	425	212	289	501			
BACHILLERATO GENERAL	ESCUELA PREPARATORIA REGIONAL DE TEPATITLAN MODULO CAÑADAS	CAÑADAS DE OBREGON	0	0	0	47	74	121	47	74	121			
BACHILLERATO GENERAL	ESCUELA PREPARATORIA REGIONAL DE TEPATITLAN MODULO VALLE DE GUADALUPE	VALLE DE GUADALUPE	0	0	0	99	135	234	99	135	234			
BACHILLERATO GENERAL	ESCUELA PREPARATORIA REGIONAL DE TEPATITLAN MODULO YAHAJALICA	YAHJALICA DE GONZALEZ GALLO	0	0	0	120	164	284	120	164	284			
BACHILLERATO GENERAL	ESCUELA PREPARATORIA REGIONAL DE TEPATITLAN SEDE TEPATITLAN	TEPATITLAN DE MORELOS	166	167	333	899	1,002	1,951	1,025	1,259	2,284			
BACHILLERATO TECNOLÓGICO EN ADMINISTRACIÓN DE PEQUEÑOS Y MEDIANOS NEGOCIOS	ESCUELA PREPARATORIA REGIONAL DE TEPATITLAN SEDE TEPATITLAN	TEPATITLAN DE MORELOS	0	0	0	61	71	132	61	71	132			
BACHILLERATO GENERAL	ESCUELA PREPARATORIA REGIONAL DE TEQUILA MODULO LA VENTA DE MOCHILTIC	HOSTOTIPACUILLO	0	0	0	30	40	70	30	40	70			
BACHILLERATO GENERAL	ESCUELA PREPARATORIA REGIONAL DE TEQUILA MODULO SAN ANDRES	MAGDALENA	0	0	0	65	28	94	65	28	94			
BACHILLERATO GENERAL	ESCUELA PREPARATORIA REGIONAL DE TEQUILA MODULO HOSTOTIPACUILLO	HOSTOTIPACUILLO	0	0	0	88	96	184	88	96	184			
BACHILLERATO GENERAL	ESCUELA PREPARATORIA REGIONAL DE TEQUILA MODULO MAGDALENA	MAGDALENA	0	0	0	142	172	314	142	172	314			
BACHILLERATO GENERAL	ESCUELA PREPARATORIA REGIONAL DE TEQUILA SEDE TEQUILA	TEQUILA	0	0	0	268	320	588	268	320	588			
BACHILLERATO TECNOLÓGICO EN ADMINISTRACIÓN	ESCUELA PREPARATORIA REGIONAL DE TEQUILA SEDE TEQUILA	TEQUILA	0	0	0	88	57	113	88	57	113			
BACHILLERATO TECNOLÓGICO EN TURISMO	ESCUELA PREPARATORIA REGIONAL DE TEQUILA SEDE TEQUILA	TEQUILA	0	0	0	40	77	117	40	77	117			
BACHILLERATO GENERAL	ESCUELA PREPARATORIA REGIONAL DE TLAJOMULCO DE ZURIGA MODULO EL ZAPOTE	TLAJOMULCO DE ZURIGA	87	81	148	228	198	427	318	288	575			
BACHILLERATO GENERAL	ESCUELA PREPARATORIA REGIONAL DE TLAJOMULCO DE ZURIGA MODULO CAJITILAN	TLAJOMULCO DE ZURIGA	81	75	156	264	428	692	345	503	848			
BACHILLERATO GENERAL	ESCUELA PREPARATORIA REGIONAL DE TLAJOMULCO DE ZURIGA MODULO SAN AGUSTIN	TLAJOMULCO DE ZURIGA	78	85	131	318	389	675	382	414	808			
BACHILLERATO GENERAL	ESCUELA PREPARATORIA REGIONAL DE TLAJOMULCO DE ZURIGA SEDE TLAJOMULCO DE ZURIGA	TLAJOMULCO DE ZURIGA	250	313	563	1,220	1,549	2,769	1,470	1,862	3,332			


INFORME DE MATRÍCULA

NOMBRE DE LA INSTITUCIÓN: UNIVERSIDAD DE GUADALAJARA

Fecha de Captura: 21/06/2024

Informe Reportado del Trimestre:			
1º	2º	3º	4º
	X		

BACHILLERATO GENERAL POR ÁREAS INTERDISCIPLINARIAS	ESCUELA PREPARATORIA REGIONAL DE TLAJOMULCO DE ZUÑIGA SEDE TLAJOMULCO DE ZUÑIGA	TLAJOMULCO DE ZUÑIGA	152	183	315	400	438	888	812	801	1,213
BACHILLERATO GENERAL	ESCUELA PREPARATORIA REGIONAL DE TOLUQUELTA	SAN PEDRO TLAQUEPAQUE	155	165	320	880	846	1 732	1 041	1 011	2 052
BACHILLERATO GENERAL	ESCUELA PREPARATORIA REGIONAL DE TUXPAN	TUXPAN	18	11	29	251	318	588	288	339	685
BACHILLERATO GENERAL	ESCUELA PREPARATORIA REGIONAL DE TUXPAN MODULO PRIUAMO	PRIUAMO	0	0	0	54	50	104	54	50	104
BACHILLERATO GENERAL	ESCUELA PREPARATORIA REGIONAL DE TUXPAN MODULO TECALITLAN	TECALITLAN	10	4	14	142	184	326	182	188	340
BACHILLERATO GENERAL	ESCUELA PREPARATORIA REGIONAL DE TUXPAN MODULO TONILA	TONILA	0	0	0	62	87	129	62	67	129
BACHILLERATO GENERAL	ESCUELA PREPARATORIA REGIONAL DE UNION DE TULA	UNION DE TULA	0	0	0	203	274	477	203	274	477
BACHILLERATO GENERAL	ESCUELA PREPARATORIA REGIONAL DE UNION DE TULA MODULO AYUTLA	AYUTLA	0	0	0	85	126	221	95	126	221
BACHILLERATO GENERAL	ESCUELA PREPARATORIA REGIONAL DE UNION DE TULA MODULO EJUTLA	EJUTLA	0	0	0	30	34	64	30	34	64
BACHILLERATO GENERAL	ESCUELA PREPARATORIA REGIONAL DE ZACALCO DE TORRES MODULO ATEMAJAC DE BRIZUELA	ATEMAJAC DE BRIZUELA	0	0	0	78	84	160	76	84	160
BACHILLERATO GENERAL	ESCUELA PREPARATORIA REGIONAL DE ZACALCO DE TORRES MODULO CITALA	TEOCUITATLAN DE CORONA	0	0	0	37	28	85	37	28	65
BACHILLERATO GENERAL	ESCUELA PREPARATORIA REGIONAL DE ZACALCO DE TORRES MODULO TEOCUITATLAN DE CORONA	TEOCUITATLAN DE CORONA	25	18	43	70	116	192	101	134	235
BACHILLERATO GENERAL	ESCUELA PREPARATORIA REGIONAL DE ZACALCO DE TORRES MODULO VILLA ATOYAC	ATOYAC	0	0	0	89	115	214	89	115	214
BACHILLERATO GENERAL	ESCUELA PREPARATORIA REGIONAL DE ZACALCO DE TORRES SEDE ZACALCO DE TORRES	ZACALCO DE TORRES	55	81	116	285	332	617	340	393	733
BACHILLERATO TECNOLÓGICO EN ADMINISTRACIÓN DE PEQUEÑOS Y MEDIANOS NEGOCIOS	ESCUELA PREPARATORIA REGIONAL DE ZACALCO DE TORRES SEDE ZACALCO DE TORRES	ZACALCO DE TORRES	0	0	0	53	41	94	63	41	84
BACHILLERATO GENERAL	ESCUELA PREPARATORIA REGIONAL DE ZAPOTLITIC SEDE ZAPOTLITIC	ZAPOTLITIC	15	18	33	270	369	639	285	387	672
BACHILLERATO GENERAL	ESCUELA PREPARATORIA REGIONAL DE ZAPOTLANEJO MODULO MATATLAN	ZAPOTLANEJO	0	0	0	43	84	127	63	84	127
BACHILLERATO GENERAL	ESCUELA PREPARATORIA REGIONAL DE ZAPOTLANEJO SEDE ZAPOTLANEJO	ZAPOTLANEJO	75	76	151	520	723	1 243	595	799	1 394
BACHILLERATO GENERAL	ESCUELA PREPARATORIA REGIONAL DEL GRULLO MODULO EL CHANTE	AUTLAN DE NAVARRO	0	0	0	38	41	78	35	41	78
BACHILLERATO GENERAL	ESCUELA PREPARATORIA REGIONAL VILLA CORONA	VILLA CORONA	16	17	35	252	289	551	270	316	586
BACHILLERATO GENERAL	ESCUELA REGIONAL DE EDUCACION MEDIA SUPERIOR DE OCOTLAN MODULO ATEQUIZA	DLTAMICAN DE LOS MEMBRILLOS	34	10	44	238	288	502	270	278	548
BACHILLERATO GENERAL	ESCUELA REGIONAL DE EDUCACION MEDIA SUPERIOR DE OCOTLAN MODULO DE PONCITLAN	PONCITLAN	0	0	0	101	127	228	101	127	228
BACHILLERATO GENERAL	ESCUELA REGIONAL DE EDUCACION MEDIA SUPERIOR DE OCOTLAN MODULO TOTOTLAN	TOTOTLAN	14	9	23	74	128	197	88	132	230



INFORME DE MATRÍCULA

NOMBRE DE LA INSTITUCIÓN: UNIVERSIDAD DE GUADALAJARA

Fecha de Captura: 21/06/2024

Informe Reportado del Trimestre:			
1º	2º	3º	4º
	X		

NOMBRE DE LA INSTITUCIÓN	UNIVERSIDAD DE GUADALAJARA		1º	2º	3º	4º	5º	6º	7º	8º	9º	10º
BACHILLERATO TECNOLÓGICO AGROPECUARIO	ESCUELA REGIONAL DE EDUCACION MEDIA SUPERIOR DE OCOTLAN MODULO TOTOTLAN	TOTOTLAN	0	0	0	55	62	117	55	62	117	
BACHILLERATO GENERAL	ESCUELA REGIONAL DE EDUCACION MEDIA SUPERIOR DE OCOTLAN MODULO ZAPOTLAN DEL REY	ZAPOTLAN DEL REY	0	0	0	57	91	148	57	91	148	
BACHILLERATO TECNOLÓGICO AGROPECUARIO	ESCUELA REGIONAL DE EDUCACION MEDIA SUPERIOR DE OCOTLAN MODULO ZAPOTLAN DEL REY	ZAPOTLAN DEL REY	0	0	0	63	62	145	63	62	145	
BACHILLERATO GENERAL	ESCUELA REGIONAL DE EDUCACION MEDIA SUPERIOR DE OCOTLAN SEDE OCOTLAN	OCOTLAN	15	22	37	280	445	735	305	487	772	
BACHILLERATO TECNOLÓGICO AGROPECUARIO	ESCUELA REGIONAL DE EDUCACION MEDIA SUPERIOR DE OCOTLAN SEDE OCOTLAN	OCOTLAN	47	42	69	151	186	337	186	278	426	
BACHILLERATO TECNOLÓGICO EN ENFERMERIA	ESCUELA REGIONAL DE EDUCACION MEDIA SUPERIOR DE OCOTLAN SEDE OCOTLAN	OCOTLAN	28	85	83	222	500	722	250	585	815	
TECNOLÓGICO PROFESIONAL EN MECANICA INDUSTRIAL	ESCUELA REGIONAL DE EDUCACION MEDIA SUPERIOR DE OCOTLAN SEDE OCOTLAN	OCOTLAN	10	0	10	183	11	194	193	11	204	
TECNOLÓGICO PROFESIONAL QUIMICO INDUSTRIAL	ESCUELA REGIONAL DE EDUCACION MEDIA SUPERIOR DE OCOTLAN SEDE OCOTLAN	OCOTLAN	7	11	18	149	229	388	168	250	468	
BACHILLERATO GENERAL	ESCUELA REGIONAL DE VILA CORONA MODULO ACATLAN DE JUAREZ	ACATLAN DE JUAREZ	18	19	38	274	358	633	293	378	671	
BACHILLERATO GENERAL	ESCUELA VOCACIONAL SEDE VOCACIONAL	GUADALAJARA	643	478	621	2,008	2,832	4,540	2,461	3,010	5,481	
BACHILLERATO TECNOLÓGICO EN TURISMO	ESCUELA VOCACIONAL SEDE VOCACIONAL	GUADALAJARA	34	73	107	186	443	629	220	516	736	
TOTAL			11,935	12,213	24,148	70,723	84,737	155,460	82,658	86,950	179,608	
TOTAL CAMPUS			11,935	12,213	24,148	70,723	84,737	155,460	82,658	86,950	179,608	

TOTAL MATRICULA ESCOLARIZADA	19,430	21,158	40,588	122,031	148,782	270,813	141,461	168,940	311,401
-------------------------------------	---------------	---------------	---------------	----------------	----------------	----------------	----------------	----------------	----------------

INFORME DE MATRÍCULA

NOMBRE DE LA INSTITUCIÓN: UNIVERSIDAD DE GUADALAJARA

Fecha de Captura: 21/06/2024

Informe Reportado del Trimestre:

1°	2°	3°	4°
	X		

MODALIDAD NO ESCOLARIZADA

NOMBRE DEL CAMPUS	NIVEL	ESCUELA	SISTEMA DE UNIVERSIDAD VIRTUAL									
			PRIMER INGRESO			RE INGRESO			MATRÍCULA TOTAL			
			H	M	Total	H	M	Total	H	M	Total	
BACHILLATO GENERAL POR ÁREAS INTERDISCIPLINARIAS		SISTEMA DE UNIVERSIDAD VIRTUAL	GUADALAJARA	20	29	49	67	89	136	87	98	185
			TOTAL	20	29	49	67	89	136	87	98	185
				H	M	Total	H	M	Total	H	M	Total
LICEN		SISTEMA DE UNIVERSIDAD VIRTUAL	GUADALAJARA	66	104	169	394	713	1,107	459	817	1,276
LICENCIATURA EN ADMINISTRACIÓN DE LAS ORGANIZACIONES		SISTEMA DE UNIVERSIDAD VIRTUAL	GUADALAJARA	7	10	17	22	43	65	26	53	82
LICENCIATURA EN BIBLIOTECOLOGIA Y GESTIÓN DEL CONOCIMIENTO		SISTEMA DE UNIVERSIDAD VIRTUAL	GUADALAJARA	104	54	158	293	140	433	387	194	591
LICENCIATURA EN DESARROLLO DE SISTEMAS WEB		SISTEMA DE UNIVERSIDAD VIRTUAL	GUADALAJARA	15	63	78	58	310	368	73	379	446
LICENCIATURA EN DESARROLLO EDUCATIVO		SISTEMA DE UNIVERSIDAD VIRTUAL	GUADALAJARA	8	18	27	51	134	185	59	153	212
LICENCIATURA EN GESTIÓN CULTURAL		SISTEMA DE UNIVERSIDAD VIRTUAL	GUADALAJARA	45	113	158	314	583	897	369	690	1,025
LICENCIATURA EN MERCADOTECNIA DIGITAL		SISTEMA DE UNIVERSIDAD VIRTUAL	GUADALAJARA	12	13	25	25	32	57	37	45	82
LICENCIATURA EN PERIODISMO DIGITAL		SISTEMA DE UNIVERSIDAD VIRTUAL	GUADALAJARA	12	11	23	46	42	88	58	53	111
LICENCIATURA EN SEGURIDAD CIUDADANA		SISTEMA DE UNIVERSIDAD VIRTUAL	GUADALAJARA	77	20	97	298	91	389	275	111	486
LICENCIATURA EN TECNOLOGÍAS E INFORMACIÓN		SISTEMA DE UNIVERSIDAD VIRTUAL	GUADALAJARA									
			TOTAL	345	407	752	1,501	2,058	3,559	1,846	2,465	4,311


INFORME DE MATRÍCULA

NOMBRE DE LA INSTITUCIÓN: UNIVERSIDAD DE GUADALAJARA

Fecha de Captura: 21/06/2024

Informe Reportado del Trimestre:			
1°	2°	3°	4°
X			

MTRIA			H	M	Total	H	M	Total	H	M	Total
MAESTRIA EN DESARROLLO Y DIRECCION DE LA INNOVACION	SISTEMA DE UNIVERSIDAD VIRTUAL	GUADALAJARA	6	6	12	19	17	36	25	23	48
MAESTRIA EN DOCENCIA PARA LA EDUCACION MEDIA SUPERIOR	SISTEMA DE UNIVERSIDAD VIRTUAL	GUADALAJARA	0	0	0	15	32	47	18	32	47
MAESTRIA EN GESTION DE LA CULTURA	SISTEMA DE UNIVERSIDAD VIRTUAL	GUADALAJARA	0	0	0	2	6	8	2	6	8
MAESTRIA EN GESTION DEL APRENDIZAJE EN AMBIENTES VIRTUALES	SISTEMA DE UNIVERSIDAD VIRTUAL	GUADALAJARA	0	0	0	14	24	38	14	24	38
MAESTRIA EN GOBIERNO ELECTRONICO	SISTEMA DE UNIVERSIDAD VIRTUAL	GUADALAJARA	5	4	9	23	15	38	28	19	47
MAESTRIA EN PERIODISMO DIGITAL	SISTEMA DE UNIVERSIDAD VIRTUAL	GUADALAJARA	0	0	0	4	9	13	4	9	13
MAESTRIA EN TRANSPARENCIA Y PROTECCION DE DATOS PERSONALES	SISTEMA DE UNIVERSIDAD VIRTUAL	GUADALAJARA	1	6	7	15	20	35	16	26	42
MAESTRIA EN VALUACION	SISTEMA DE UNIVERSIDAD VIRTUAL	GUADALAJARA	18	5	23	36	20	56	51	25	76
TOTAL			27	21	48	128	143	271	155	164	319
DOCTO			H	M	Total	H	M	Total	H	M	Total
DOCTORADO EN GESTION DE LA CULTURA	SISTEMA DE UNIVERSIDAD VIRTUAL	GUADALAJARA	0	0	0	12	17	29	12	17	29
DOCTORADO EN SISTEMAS Y AMBIENTES EDUCATIVOS	SISTEMA DE UNIVERSIDAD VIRTUAL	GUADALAJARA	0	0	0	3	8	11	3	8	11
TOTAL			0	0	0	15	25	40	15	25	40
TOTAL CAMPUS			392	457	849	1,711	2,295	4,006	2,103	2,752	4,855



INFORME DE MATRÍCULA

NOMBRE DE LA INSTITUCIÓN: UNIVERSIDAD DE GUADALAJARA




Fecha de Captura: 21/06/2024

Informe Reportado del Trimestre:			
1°	2°	3°	4°
	X		

NOMBRE DEL CAMPUS	NIVEL	ESCUELA	CENTRO UNIVERSITARIO DE TLAJOMULCO											
			PRIMER INGRESO			RE INGRESO			MATRÍCULA TOTAL					
			H	M	Total	H	M	Total	H	M	Total			
	LICEN													
	INGENIERIA EN BIOTECNOLOGIA	CENTRO UNIVERSITARIO DE TLAJOMULCO	TLAJOMULCO DE ZURIGA	8	16	24	7	9	16	15	25	40		
	INGENIERIA EN DISEÑO INDUSTRIAL	CENTRO UNIVERSITARIO DE TLAJOMULCO	TLAJOMULCO DE ZURIGA	0	18	20	9	10	19	17	28	42		
	INGENIERIA MECATRONICA DUAL	CENTRO UNIVERSITARIO DE TLAJOMULCO	TLAJOMULCO DE ZURIGA	24	1	25	21	1	22	45	2	47		
			TOTAL	40	32	72	37	20	57	77	52	129		
			TOTAL CAMPUS	40	32	72	37	20	57	77	52	129		

TOTAL MATRÍCULA NO ESCOLARIZADA	432	489	921	1,748	2,315	4,063	2,180	2,804	4,984
--	-----	-----	-----	-------	-------	-------	-------	-------	-------

TOTAL MATRÍCULA DE LA INSTITUCIÓN	19,862	21,647	41,509	123,779	151,097	274,876	143,641	172,744	316,385
--	--------	--------	--------	---------	---------	---------	---------	---------	---------

NOMBRE Y FIRMA DEL DIRECTOR DE SERVICIOS ESCOLARES	NOMBRE Y FIRMA DE LOS RESPONSABLES DE CAPTURA	
		
Mtra. Laura Margarita Pusbia Pérez Coordinadora General de Control Escolar Universidad de Guadalajara	Mtra. Nancy Margarita Tejeda de León Jefe de la Unidad de Control de Alumnos Universidad de Guadalajara	Mtra. María Guadalupe Pichardo Goby Jefa de la Unidad de Estadística Institucional Universidad de Guadalajara



UNIVERSIDAD DE GUADALAJARA

CD

(Conteniendo la información “Informe Financiero del 01 de abril al 30 de junio (2ndo. Trimestre) del Ejercicio Fiscal 2024”)



UNIVERSIDAD DE GUADALAJARA

Guadalajara, Jal. México, Julio 2024

